



UNIVERSIDAD NACIONAL PEDRO RUIZ GALLO

RECTORADO

RESOLUCION N° 1823-2019-R

Lambayeque, 29 de octubre de 2019

VISTO:

El Oficio N° 1006-2019-OGPP, presentado por la Oficina General de Planificación y Presupuesto, sobre la aprobación del Informe de Evaluación de Implementación del POI 2019-III Trimestre de la Universidad Nacional Pedro Ruiz Gallo (Expediente 6113-2019-SG-UNPRG);

CONSIDERANDO:

Que, a través de los Oficios N° 050-2019-OP (28.10.19) y 1006-2019-OGPP (28.10.19), la Oficina General de Planificación y Presupuesto, eleva para su aprobación el Informe de Evaluación de Implementación del POI 2019-III trimestre de la Universidad Nacional Pedro Ruiz Gallo, el mismo que ha sido elaborado por la Oficina de Planeamiento; teniendo en cuenta los lineamientos establecidos en la Guía para el Planeamiento Institucional modificada por Resolución de Presidencia de Consejo Directivo N° 00016-2019/CEPLAN/PCD;

Que de conformidad con el punto 6 de la Guía para el Planeamiento Institucional modificada por Resolución de Presidencia de Consejo Directivo N° 00016-2019/CEPLAN/PCD, Plan Operativo Institucional comprende la programación multianual de las actividades operativas e inversiones necesarias para ejecutar las acciones estratégicas institucionales contempladas en el Plan Estratégico Institucional (PEI), estableciendo recursos financieros y metas físicas mensuales para cada período vinculados al logro esperado de los objetivos del PEI;

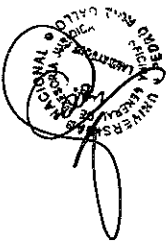
Que en el punto 7.1. de la Guía para el Planeamiento Institucional modificada por Resolución de Presidencia de Consejo Directivo N° 00016-2019/CEPLAN/PCD, señala que la unidad ejecutora realiza seguimiento de manera mensual a través del registro del avance de metas físicas y financieras en el aplicativo CEPLAN V.01 a fin de emitir cuatro reportes de seguimiento en el año. El reporte se presenta en forma consolidada por el pliego y se publica en el portal de transparencia estándar;

Que en el punto 7.2 de la Guía para el Planeamiento Institucional modificada por Resolución de Presidencia de Consejo Directivo N° 00016-2019/CEPLAN/PCD, señala que la evaluación es una valoración rigurosa de los planes institucionales en ejecución en curso para determinar los factores que contribuyeron o dificultaron alcanzar las metas trazadas. La evaluación que se realiza al POI es denominada evaluación de implementación y se analiza los factores que dificultaron el cumplimiento de metas físicas y financieras de las actividades operativas y/o inversiones programadas. A partir de la evaluación de implementación, se elaborarán informes con periodicidad trimestral que serán emitidos hasta el último día del mes siguiente al final de cada trimestre. Los informes de evaluación de implementación podrán abarcar la información solo del trimestre o acumulada al momento de su elaboración, de acuerdo a las necesidades de la entidad, y en concordancia con el reporte de seguimiento POI emitido. Cada informe de evaluación de implementación debe contener como anexo el reporte de seguimiento POI respectivo, ser remitido al Titular de la entidad y publicado en el Portal de Transparencia Estándar (PTE) de la entidad;

Que, la presente resolución, ha sido proyectada por la Oficina General de Planificación y Presupuesto;

Que, la visación del Jefe de la Oficina General de Asesoría Jurídica, en la presente resolución, constituye el respaldo legal para la decisión del Rector en los términos consignados;

En uso de las atribuciones que confieren al Rector de la Ley Universitaria N° 30220 y el Estatuto de la Universidad promulgado con Resolución N° 001-2017-AU-UNPRG-febrero 2017;





UNIVERSIDAD NACIONAL PEDRO RUIZ GALLO

RECTORADO

RESOLUCION N° 1823-2019-R

Lambayeque, 29 de octubre de 2019

Pág. 2

SE RESUELVE:

Artículo 1°.- Aprobar el INFORME DE EVALUACIÓN DE IMPLEMENTACIÓN DEL PLAN OPERATIVO INSTITUCIONAL 2019 - III TRIMESTRE DE LA UNIVERSIDAD NACIONAL PEDRO RUIZ GALLO, que en Setenta y ocho (78) folios, forma parte de la presente resolución.

Artículo 2°.- Disponer la publicación del Informe de Evaluación de Implementación del Plan Operativo Institucional 2019-III Trimestre de la Universidad Nacional Pedro Ruiz Gallo, en el portal de transparencia de la Universidad, en cumplimiento de la normatividad vigente.

Artículo 3°.- Dar a conocer la presente resolución a la Oficina General de Planificación y Presupuesto, Órgano de Control Institucional y demás instancias correspondientes.

REGISTRESE, COMUNIQUESE Y ARCHIVESE




Dr. JORGE AURELIO OLIVA NUÑEZ
Rector



Dr. WILMER CARBAJAL VILLALTA
Secretario General

stn




INFORME DE EVALUACIÓN E IMPLEMENTACIÓN DEL POI 2019

TERCER TRIMESTRE

PLIEGO

0523: UNIVERSIDAD NACIONAL PEDRO RUIZ GALLO



LAMBAYEQUE, 28 DE OCTUBRE DE 2019



RESUMEN EJECUTIVO

La Universidad Nacional Pedro Ruiz Gallo en cumplimiento a lo establecido en la Guía para el Planeamiento Institucional, la cual ha sido modificada el 25 de marzo de 2019 mediante Resolución de Presidencia de Consejo Directivo N° 00016-2019/CEPLAN/PCD, ha realizado el seguimiento del Plan Operativo Institucional 2019 (aprobado mediante Resolución N° 416-2019-R) a cada centro de costo registrado en el Aplicativo CEPLAN V.01. El POI 2019 se encuentra vinculado a los Objetivos Estratégicos Institucional (OEI) y a las Acciones Estratégicas Institucionales (AEI) establecidas en el Plan Estratégico Institucional 2019-2022 el cual cuenta con informe técnico favorable de CEPLAN (Informe Técnico N° D000120-2019-CEPLAN-DNCPPEI) y ha sido aprobado con Resolución N° 856-2019-R de fecha 26 de junio de 2019, la misma que modifica a la Resolución N° 637-2019-R de fecha 22 de mayo de 2019.

En relación a los rangos de ejecución o avance, 114 actividades operativas se encuentran sin ejecución, habiendo mejorado respecto al trimestre anterior que en este rango se tenían 154 actividades operativas sin ejecución; en el rango de 50-75% actualmente tenemos un total de 86 actividades operativas, al 100% tenemos un total de 63 actividades operativas; en el rango de 75-<100% se encuentra un total de 49 actividades operativas.

Analizando la vinculación con el PEI 2019-2022, ha determinado lo siguiente de acuerdo al rango de cumplimiento:

a. Sin ejecución: tenemos que la AEI.05.02: PROGRAMA DE CONTINGENCIA Y CONTINUIDAD OPERATIVA DESARROLLADO Y SOCIALIZADO EN BENEFICIO DE LA COMUNIDAD UNIVERSITARIA, presenta un 0% de ejecución.

b. 25-50%: las acciones estratégicas comprendidas en este rango son:

- AEI.01.06: SERVICIOS EDUCACIONALES COMPLEMENTARIOS OPTIMIZADOS PARA LA COMUNIDAD UNIVERSITARIA. (44%)
- AEI.02.02: PROGRAMAS DE LÍNEAS DE INVESTIGACION PERTINENTES AL DESARROLLO TERRITORIAL DE LA SOCIEDAD (45%)
- AEI.04.05: SERVICIO DE GOBIERNO ELECTRÓNICO IMPLEMENTADO EN LA UNIVERSIDAD (37%)
- AEI.04.07: CENTROS DE PRODUCCIÓN MEJORADOS EN LA UNIVERSIDAD (44%)
- AEI.03.03: PROGRAMA DE EXTENSIÓN CULTURAL Y PROYECCIÓN SOCIAL VINCULADOS A LA COMUNIDAD (47%)

c. 50-75% : las acciones estratégicas en este rango son:

- AEI.01.01: CARRERAS PROFESIONALES ACREDITADAS EN BENEFICIO DE LA COMUNIDAD UNIVERSITARIA (68%)
- AEI.01.04: CAPACIDADES FORTALECIDAS EN LOS DOCENTES DE LA UNPRG (55%)
- AEI.02.03: PROGRAMAS DE CAPACITACIÓN EN INVESTIGACIÓN E INNOVACIÓN FORMATIVA PARA LOS DOCENTES (54%)

• AEI.02.04: PROGRAMA DE INVESTIGACIÓN FORMATIVA PARA LA COMUNIDAD ACADÉMICA (54%)


• AEI.04.02: SISTEMAS DE LA GESTIÓN DE LA CALIDDA IMPLEMENTADOS EN LA UNIVERSIDAD (56%)

• AEI.05.03: PROGRAMA DE ESTIMACIÓN DE RIESGOS DE DESASTRES PELIGROS NATURALES Y ANTRÓPICOS DESARROLLADO EN BENEFICIO DE LA COMUNIDAD UNIVERSITARIA. (67%)

d. Acciones estratégicas con ejecución al 100% son:

- AEL.03.04: PROGRAMA DE INNOVACIÓN Y EMPRENDIMIENTO IMPLEMENTADO PARA LA COMUNIDAD ACADÉMICA
- AEL.05.01: PROGRAMA DE REDUCCIÓN DE RIESGOS DE DESASTRES ANTE PELIGROS NATURALES Y ANTRÓPICOS

En relación al análisis de los objetivos estratégicos el OEI.01: MEJORAR LA CALIDAD DE LA FORMACIÓN PROFESIONAL DE LOS ESTUDIANTES DE PREGRADO Y POSGRADO es el único que tiene a todas sus acciones estratégicas en un rango de a 25-100%.



ANÁLISIS DE CUMPLIMIENTO

DESCRIPCIÓN GENERAL

El POI 2019 fue aprobado por un monto de S/. 164, 150, 990 y el POI consistente con el PIA fue de S/. 164, 129, 990. Las Facultades cuentan con presupuestos financiados por recursos directamente recaudados. En relación a las modificaciones que se pueden visualizar en los posteriores cuadros, es necesario mencionar que se trata de incorporaciones cuya ejecución se ha programado para noviembre y diciembre y el proceso de aprobación de dicha modificación se encuentra en trámite.

Se debe señalar que la UNPRG ha iniciado el proceso de planeamiento estratégico en el presente año por lo cual se está identificando las falencias, las cuales se esperan superar con medida para la mejora continua.




Tabla N°1: Número de Actividades Operativas (AO) e inversiones en el POI consistente con el PIA y modificado

Unidad Ejecutora	POI Aprobado	POI consistente con el PIA - Al 01 de enero de 2019	POI Modificado ,1
000101 : UNIVERSIDAD NACIONAL PEDRO RUIZ GALLO	356	350	358
Total de AO/inversiones	356	350	358
Monto total (S./.) 2/	164,150,990	164,129,990	164,615,845

Fuente: Información del aplicativo CEPLAN V.01.
 1/ Se consideran AO e inversiones que, al cierre del trimestre, cuentan con meta física anual mayor a cero.
 2/ Monto total en soles de las metas financieras reprogramadas de las AO e inversiones.
 (*) No se presenta información debido a que, al cierre del primer trimestre, no se contaba con el módulo de evaluación

MODIFICACIONES

En el tercer trimestre si existió una modificación del POI por cuanto se ha modificado la meta física de una actividad operativa y se ha incorporado dos actividades operativas: relación a las modificaciones se verifica 1 actividad modificada correspondiente al centro de costo 02.23: Facultad de Ingeniería Zootecnia, esta actividad en los primeros trimestres se apreciaba como anulada, sin embargo el error radica desde la formulación del POI 2019, porque por un error de digitación la meta física se encontraba 0 y ahora ya se corrigió el error registrando para el tercer trimestre la meta física en correspondencia con la meta financiera.

Se han incorporado 2 actividades operativas pertenecientes a los centros de costo, 02: Vicerrectorado académico y a 02.22: Facultad de Ingeniería Química e Industrias Alimentarias. Para el primer centro de costo señalado ha incorporado una actividad operativa relacionada a la adquisición de equipos en favor del licenciamiento y la Facultad de Ingeniería Química e Industrias Alimentarias incorporó un proyecto de investigación el cual ganó un concurso de investigación y ha sido beneficiado para su ejecución, al finalizar el proyecto se obtendrá como producto un ensayo.




Tabla N°2: N° de Actividades Operativas e Inversiones del POI modificado, por unidad ejecutora

Unidad Ejecutora	POI Modificado 1/				
	Total AO/Inversiones (a+b+c)	AO/Inversiones con meta NO modificada (a)	AO/Inversiones con meta fisica modificada 2/ (b)	AO/Inversiones Incorporadas 3/ (c)	AO/Inversiones anuladas 4/
000101 : UNIVERSIDAD NACIONAL PEDRO RUIZ GALLO	358	355	1	2	0
TOTAL	358	355	1	2	0

Fuente: Información del aplicativo CEPLAN V.01.

1/ Se consideran AO e inversiones que, al cierre del trimestre, cuentan con meta física anual mayor a cero.

2/ AO e inversiones cuya meta física al cierre del trimestre varía respecto a la del POI Aprobado.

3/ AO e inversiones registradas en el año de ejecución y que, al cierre del trimestre, cuentan con meta física anual mayor a cero.

4/ AO e inversiones cuya meta física anual se mantiene en cero o se reprogramó a cero, al cierre del trimestre.

EVALUACIÓN DEL CUMPLIMIENTO

Detalle del POI Modificado

El POI 2019 al III trimestre presentó una modificación en la meta física de una actividad operativa en el centro de costo Facultad de Ingeniería Zootecnia, esta actividad fue creada con meta física 0 por un error involuntario del operador del aplicativo, en este trimestre se identificó y ya se ha procedido a la modificación y a su respectiva aprobación. También se ha incorporado dos actividades operativas, en el Vicerrectorado Académico y en la Facultad de Ingeniería Química e Industrias Alimentarias programadas las metas físicas para los meses de noviembre y diciembre respectivamente, la aprobación de estas incorporaciones está en trámite para su aprobación.





Tabla N°3 Avance anual de Actividades Operativas e inversiones por Objetivo y Acción Estratégica Institucional - POI Modificado

Prioridad OEI	Objetivo Estratégico Institucional	Prioridad AEI	Acción Estratégica Institucional	N° AO/Inversiones	Sin ejecución	Avance anual de AO e inversiones 1/					Mayor de 100%
						<25%	25 - 50%	50 - 75%	75 - <100%	100%	
1	OEI.01 : MEJORAR LA CALIDAD DE LA FORMACIÓN PROFESIONAL DE LOS ESTUDIANTES DE PREGRADO Y POSGRADO	1	AEI.01.01 : CARRERAS PROFESIONALES ACREDITADAS EN BENEFICIO DE LA COMUNIDAD UNIVERSITARIA	42				68 %			
		2	AEI.01.02 : PROCESO DE ADMISIÓN OPTIMIZADO PARA LA COMUNIDAD ESTUDIANTIL	2				84 %			
		3	AEI.01.03 : CURRICULOS ACTUALIZADOS PARA LOS ESTUDIANTES	15							107 %
		4	AEI.01.04 : CAPACIDADES FORTALECIDAS EN LOS DOCENTES DE LA UNPRG	31					55 %		
		5	AEI.01.05 : SERVICIO DE MANTENIMIENTO ADECUADO PARA LA COMUNIDAD UNIVERSITARIA	13						76 %	
		6	AEI.01.06 : SERVICIOS EDUCACIONALES COMPLEMENTARIOS OPTIMIZADOS PARA LA COMUNIDAD UNIVERSITARIA.	21				44 %			
2	OEI.02 : DESARROLLAR LA INVESTIGACIÓN E INNOVACIÓN EN CIENCIA Y TECNOLOGÍA POR PARTE DE DOCENTES Y ESTUDIANTES	1	AEI.02.01 : PRODUCCIÓN CIENTÍFICA EN FORMA OPORTUNA PARA LA SOCIEDAD	23		10 %					

Fuente: Información del aplicativo CEPLAN V.01.

1/ Avance físico de las AO/inversiones, al cierre del trimestre, respecto a su meta anual. Se calcula como el promedio de los avances físicos de las AO, ponderados por sus respectivas metas financieras.

Prioridad OEI	Objetivo Estratégico Institucional	Prioridad AEI	Acción Estratégica Institucional	N° AO/Inversiones	Avance anual de AO e inversiones 1/						
					Sin ejecución	<25%	25 - 50%	50 - 75%	75 - <100%	100%	Mayor de 100%
3	OEI.04 : FORTALECER LA GESTIÓN INSTITUCIONAL	2	AEI.02.02 : PROGRAMAS DE LÍNEAS DE INVESTIGACION PERTINENTES AL DESARROLLO TERRITORIAL DE LA SOCIEDAD	8			45 %				
		3	AEI.02.03 : PROGRAMAS DE CAPACITACIÓN EN INVESTIGACIÓN E INNOVACIÓN FORMATIVA PARA LOS DOCENTES	11			54 %				
		4	AEI.02.04 : PROGRAMA DE INVESTIGACIÓN FORMATIVA PARA LA COMUNIDAD ACADÉMICA	8			54 %				
		5	AEI.02.05 : PROGRAMAS DE DESARROLLO DE PATENTES Y SEMILLEROS IMPLEMENTADOS PARA LA COMUNIDAD ACADÉMICA	4		25 %					
		6	AEI.02.06 : PROGRAMAS DE MOVILIDAD INTERNACIONAL IMPLEMENTADOS PARA LOS ALUMNOS	9					99 %		
		1	AEI.04.01 : LICENCIAMIENTO EJECUTADO EN LA UNIVERSIDAD NACIONAL PEDRO RUIZ GALLO	25					78 %		



Fuente: Información del aplicativo CEPLAN V.01.
 1/ Avance físico de las AO/inversiones, al cierre del trimestre, respecto a su meta anual. Se calcula como el promedio de los avances físicos de las AO, ponderados por sus respectivas metas financieras.

Prioridad OEI	Objetivo Estratégico Institucional	Prioridad AEI	Acción Estratégica Institucional	Avance anual de AO e inversiones 1/								
				N° AO/Inversiones	Sin ejecución	<25%	25 - 50%	50 - 75%	75 - <100%	100%	Mayor de 100%	
		2	AEI.04.02 : SISTEMAS DE LA GESTIÓN DE LA CALIDAD IMPLEMENTADOS EN LA UNIVERSIDAD	6				56 %				
		3	AEI.04.03 : PROCESOS ADMINISTRATIVOS Y ACADÉMICOS REDISEÑADOS EN LA UNIVERSIDAD	2					99 %			
		4	AEI.04.04 : INSTRUMENTOS DE GESTIÓN OPTIMIZADOS PARA LA UNIVERSIDAD	20					81 %			
		5	AEI.04.05 : SERVICIO DE GOBIERNO ELECTRÓNICO IMPLEMENTADO EN LA UNIVERSIDAD	37			37 %					
		6	AEI.04.06 : INFRAESTRUCTURA OPTIMIZADA PARA LA COMUNIDAD UNIVERSITARIA	15		16 %						
		7	AEI.04.07 : CENTROS DE PRODUCCIÓN MEJORADOS EN LA UNIVERSIDAD	2			44 %					
		8	AEI.04.08 : PROGRAMAS DE CONVENIOS NACIONALES E INTERNACIONALES PARA LA COMUNIDAD UNIVERSITARIA	22					86 %			
		9	AEI.04.09 : OFERTA DE BIENES Y SERVICIOS DE CALIDAD PARA LA COMUNIDAD UNIVERSITARIA	8					81 %			

Fuente: Información del aplicativo CEPLAN V.01.

1/ Avance físico de las AO/inversiones, al cierre del trimestre, respecto a su meta anual. Se calcula como el promedio de los avances físicos de las AO, ponderados por sus respectivas metas financieras.

Prioridad OEI	Objetivo Estratégico Institucional	Prioridad AEI	Acción Estratégica Institucional	N° AO/Inversiones	Avance anual de AO e inversiones 1/					
					Sin ejecución	<25%	25 - 50%	50 - 75%	75 - <100%	100%
4	OEI.03 : FORTALECER LAS ACTIVIDADES DE EXTENSION CULTURAL Y PROYECCIÓN SOCIAL PARA LA COMUNIDAD UNIVERSITARIA	1	AEI.03.01 : PROGRAMAS DE RESPONSABILIDAD SOCIAL OPORTUNOS PARA LA SOCIEDAD	11					85 %	
		2	AEI.03.02 : PROGRAMAS DE SOSTENIBILIDAD AMBIENTAL ARTICULADOS A LA SOCIEDAD	4		24 %				
		3	AEI.03.03 : PROGRAMA DE EXTENSIÓN CULTURAL Y PROYECCIÓN SOCIAL VINCULADOS A LA COMUNIDAD	15		47 %				
		4	AEI.03.04 : PROGRAMA DE INNOVACIÓN Y EMPRENDIMIENTO IMPLEMENTADO PARA LA COMUNIDAD ACADÉMICA	1					100 %	
5	OEI.05 : FORTALECER LA GESTIÓN DE RIESGOS DE DESASTRES POR PELIGROS NATURALES Y ANTRÓPICOS	1	AEI.05.01 : PROGRAMA DE REDUCCIÓN DE RIESGOS DE DESASTRES ANTE PELIGROS NATURALES Y ANTRÓPICOS	1					100 %	
		2	AEI.05.02 : PROGRAMA DE CONTINGENCIA Y CONTINUIDAD OPERATIVA DESARROLLADO Y SOCIALIZADO EN BENEFICIO DE LA COMUNIDAD UNIVERSITARIA	1	0 %					

Fuente: Información del aplicativo CEPLAN V.01.

1/ Avance físico de las AO/inversiones, al cierre del trimestre, respecto a su meta anual. Se calcula como el promedio de los avances físicos de las AO, ponderados por sus respectivas metas financieras.

Prioridad OEI	Objetivo Estratégico Institucional	Prioridad		Acción Estratégica Institucional	Avance anual de AO e inversiones 1/							
		Prioridad AEI			N° AO/Inversiones	Sin ejecución	<25%	25 - 50%	50 - 75%	75 - <100%	100%	Mayor de 100%
		3		AEI.05.03 : PROGRAMA DE ESTIMACIÓN DE RIESGOS DE DESASTRES ANTE PELIGROS NATURALES Y ANTRÓPICOS DESARROLLADO EN BENEFICIO DE LA COMUNIDAD UNIVERSITARIA.	1				67 %			
				TOTAL	358							

Fuente: Información del aplicativo CEPLAN V.01.

1/ Avance físico de las AO/inversiones, al cierre del trimestre, respecto a su meta anual. Se calcula como el promedio de los avances físicos de las AO, ponderados por sus respectivas metas financieras.

Análisis en base al cumplimiento de las actividades operativas respecto al PEI 2019-

2022

El PEI 2019-2022 ha sido aprobado mediante Informe Técnico N° D000120-2019-CEPLAN-DNCPPEI; cuenta con 5 objetivos estratégicos institucional los cuales se encuentran debidamente priorizados. A continuación se detalla el seguimiento y evaluación correspondiente al aporte del POI a los objetivos y acciones estratégicas institucionales del PEI 2020-2022, haciendo énfasis en aquellas que presentan un menor porcentaje de avance:

- OEI.01: Mejorar la calidad de la información profesional de los estudiantes de pregrado y posgrado. Este objetivo cuenta con 6 acciones estratégicas institucionales de las cuales en total agrupan un total de 124 actividades operativas del POI 2019. La acción estratégica con menor avance es AEI.01.06: Servicios educacionales complementarios optimizados para la comunidad universitaria con un avance de 44% cuya prioridad es el 6, así mismo la acción estratégica con mayor avance es AEI.01.03: Currículos actualizados para los estudiantes con un avance del 107%.

- OEI.02: Desarrollar la investigación e innovación en ciencia y tecnología por parte de docentes y estudiantes. Este objetivo comprende 6 acciones estratégicas de las cuales la AEI.02.01: Producción científica en forma oportuna para la sociedad presenta un avance de 10%; la

estrategia con mayor avance es AEI.02.06: Programas de movilidad internacional implementados para los alumnos.

- OEI.03: Fortalecer las actividades de extensión cultural y proyección social para la comunidad universitaria. Este objetivo cuenta con 4 acciones estratégicas institucional de las cuales AEI.03.02: Programas de sostenibilidad ambiental articulados a la sociedad presentando 24% de avance; la estrategia con mayor avance es AEI.03.04: Programa de innovación y emprendimiento implementado para la comunidad académica la cual tiene un avance del 100%
- OEI.04: Fortalecer la gestión institucional. Este objetivo cuenta con 9 acciones estratégicas de las cuales la AEI.04.06: Infraestructura optimizada para la comunidad universitaria presenta un avance de 16%, la estrategia con mayor avance es AEI.04.03: Procesos administrativos y académicos rediseñados en la Universidad con un porcentaje de avance del 99%
- OEI.05: Fortalecer las gestión de riesgos de desastres por peligros naturales y antrópicos. Este objetivo cuenta con 3 acciones estratégicas institucionales de las cuales la AEI.05.02: Programa de contingencia y continuidad operativa desarrollado y socializado en beneficio de la comunidad universitaria presenta un avance del 0%, la estrategia con mayor avance es AEI.05.01: Programa de reducción de riesgo de desastres ante peligros naturales y antrópicos.




Tabla N°4 Avance anual de Actividades Operativas e inversiones por Función - POI Modificado

Código función	Función	N° AO/inversiones	Sin ejecución	Avance anual de AO e Inversiones 1/					Mayor de 100%
				<25%	25 - 50%	50 - 75%	75 - <100%	100%	
22	EDUCACION	358				62 %			
	TOTAL	358							

Fuente: Información del aplicativo CEPLAN V.01.

1/ Avance físico de las AO/inversiones, al cierre del trimestre, respecto a su meta anual. Se calcula como el promedio de los avances físicos de las AO, ponderados por sus respectivas metas financieras.

De acuerdo a la función

La Universidad Nacional Pedro Ruiz Gallo es una entidad pública que brinda el servicio de educación superior universitaria y pertenece al Ministerio de Educación, y por ello su POI se encuentra vinculado a la función 22: Educación habiéndose considerado sus 358 actividades operativas en dicha función. El avance anual de las actividades operativas e inversiones por función relacionado al POI 2019 se encuentra en un 62%.




Tabla N°5 Avance anual de Actividades Operativas e inversiones según alineamiento a la Política General de Gobierno - POI Modificado

Cód. Eje	Eje	Cód. Lin.	Lineamiento	N° AO/inversiones ejecución	Avance anual de AO e inversiones 1/					Módulo de 100%
					<25%	25 - 50%	50 - 75%	75 - 100%	100%	
EJE.00	No Priorizado.	LIN.00.00	No Priorizado.							
EJE.01	Integridad y lucha contra la corrupción.	LIN.01.01	Combatir la corrupción y las actividades ilícitas en todas sus formas.							
		LIN.01.02	Asegurar la transparencia en todas las entidades gubernamentales.							
EJE.02	Fortalecimiento institucional para la gobernabilidad.	LIN.02.01	Construir consensos políticos y sociales para el desarrollo en democracia.							
		LIN.02.02	Fortalecer las capacidades del Estado para atender efectivamente las necesidades ciudadanas, considerando sus condiciones de vulnerabilidad y diversidad cultural.	358		62 %				
EJE.03	Crecimiento económico equitativo, competitivo y sostenible.	LIN.03.01	Recuperar la estabilidad fiscal en las finanzas públicas.							
		LIN.03.02	Potenciar la inversión pública y privada descentralizada y sostenible.							
		LIN.03.03	Acelerar el proceso de reconstrucción con cambios, con énfasis en prevención.							
		LIN.03.04	Fomentar la competitividad basada en las potencialidades de desarrollo económico de cada territorio, facilitando su articulación al mercado nacional e internacional, asegurando el aprovechamiento sostenible de los recursos naturales y del patrimonio cultural.							
		LIN.03.05	Reducir la pobreza y pobreza extrema tanto a nivel rural como urbano.							
		LIN.03.06	Fomentar la generación de empleo formal y de calidad, con énfasis en los jóvenes.							
EJE.04	Desarrollo social y bienestar de la población	LIN.04.01	Reducir la anemia infantil en niños y niñas de 6 a 35 meses, con enfoque en la prevención.							
		LIN.04.02	Brindar servicios de salud de calidad, oportunos, con capacidad resolutive y con enfoque territorial.							
		LIN.04.03	Mejorar los niveles de logros de aprendizaje de los estudiantes con énfasis en los grupos con mayores brechas.							
		LIN.04.04	Aumentar la cobertura sostenible de servicios de agua y saneamiento.							
		LIN.04.05	Mejorar la seguridad ciudadana, con énfasis en la delincuencia común y organizada.							

Fuente: Información del aplicativo CEPLAN V.01

1/ Avance físico de las AO/inversiones, al cierre del trimestre, respecto a su meta anual. Se calcula como el promedio de los avances físicos de las AO, ponderados por sus respectivas metas financieras.

Cód. Eje	Eje	Cód. Lin.	Lineamiento	N° AO/inversiones ejecución	Avance anual de AO e Inversiones (%)					Mayor de 100%
					Sin ejecución	<25%	25 - 50%	50 - 75%	75 - 100%	
		LIN.04.06	Promover la igualdad y no discriminación entre hombres y mujeres, así como garantizar la protección de la niñez, la adolescencia y las mujeres frente a todo tipo de violencia.							
EJE.05	Descentralización efectiva para el desarrollo.	LIN.05.01	Institucionalizar la articulación territorial de las políticas nacionales.							
		LIN.05.02	Promover, desde los distintos ámbitos territoriales del país, alianzas estratégicas para su desarrollo sostenible.							
EJE.99	Pendiente de vincular con la PGG.	LIN.99.00	Pendiente de vincular con la PGG.							
TOTAL				358						

Fuente: Información del aplicativo CEPLAN V.01

1/ Avance físico de las AO/inversiones, al cierre del trimestre, respecto a su meta anual. Se calcula como el promedio de los avances físicos de las AO, ponderados por sus respectivas metas financieras.

Vinculación con las políticas generales de gobierno-PGG

La Universidad Nacional Pedro Ruiz Gallo al ser una institución pública que oferta servicios de educación superior universitaria se encuentra vinculada a las PGG de la siguiente manera:

EJE .02: Fortalecimiento institucional para la gobernabilidad.

LIN.02.02: Fortalecer las capacidades del Estado para atender efectivamente las necesidades ciudadanas, considerando sus condiciones de vulnerabilidad y diversidad cultural.

El avance anual de actividades operativas e inversiones respecto a las PGG es de un 62% correspondiente al total de actividades (358 AO).





Tabla N°6 Avance físico y financiero de Actividades Operativas e inversiones por unidad ejecutora - POI Modificado

Centro de Costo	N° Total AO/Inversiones	Monto total (S/) ^{1/}	Avance físico del trimestre 2/	Avance físico anual 3/				Avance financiero anual			
				1T	2T	3T	4T	T1	T2	T3	T4
000101 : UNIVERSIDAD NACIONAL PEDRO RUIZ GALLO	358	164,615,845	53 %	25 %	44 %	62 %		22 %	37 %	52 %	
TOTAL	358	164,615,845									

Fuente: Información del aplicativo CEPLAN V.01.

1/ Monto total en soles de las metas financieras reprogramadas de las AO e inversiones.

2/ Avance físico de las AO/inversiones respecto a su meta trimestral. Se calcula como el promedio de los avances físicos de las AO/inversiones, ponderados por sus respectivas metas financieras.

3/ Avance físico de las AO/inversiones, al cierre del trimestre, respecto a su meta anual. Se calcula como el promedio de los avances físicos de las AO/inversiones, ponderados por sus respectivas metas financieras.

Unidades ejecutoras

La Universidad Nacional Pedro Ruiz Gallo solo cuenta con una ejecutora la misma que a su vez es pliego, en el POI 2019 cuenta con un total de actividades operativas/Inversiones de 358 con un monto total de S/. 164, 615, 845. El avance físico trimestral del POI es de 53% y el avance físico acumulado es de 62% al tercer trimestre. En relación al avance acumulado financiero es de 52%




Tabla N°7 Avance físico y financiero de Actividades Operativas e inversiones por departamento de destino - POI
Modificado

Departamento	N° total de AO	Monto total (S./.) 1/	Avance físico del trimestre 2/	Avance físico anual 3/				Avance financiero anual				
				1T	2T	3T	4T	1T	2T	3T	4T	
01 : AMAZONAS	0											
02 : ANCASH	0											
03 : APURIMAC	0											
04 : AREQUIPA	0											
05 : AYACUCHO	0											
06 : CAJAMARCA	0											
07 : PROVINCIA CONSTITUCIONAL DEL CALLAO	0											
08 : CUSCO	0											
09 : HUANCAYELICA	0											
10 : HUANUCO	0											
11 : ICA	0											
12 : JUNIN	0											
13 : LA LIBERTAD	0											
14 : LAMBAYEQUE	358	164,615,845	53 %	25 %	44 %	62 %		22 %	37 %	52 %		
15 : LIMA	0											
16 : LORETO	0											
17 : MADRE DE DIOS	0											
18 : MOQUEGUA	0											
19 : PASCO	0											
20 : PIURA	0											
21 : PUNO	0											
22 : SAN MARTIN	0											
23 : TACNA	0											
24 : TUMBES	0											
25 : UCAYALI	0											
TOTAL	358	164,615,845										

Fuente: Información del aplicativo CEPLAN V.01.

1/ Monto total en soles de las metas financieras reprogramadas de las AO e inversiones.

2/ Avance físico de las AO respecto a su meta trimestral. Se calcula como el promedio de los avances físicos de las AO, ponderados por sus respectivas metas financieras.

3/ Avance físico de las AO, al cierre del trimestre, respecto a su meta anual. Se calcula como el promedio de los avances físicos de las AO, ponderados por sus respectivas metas financieras.

Análisis del avance de la implementación del POI por departamento

La Universidad Nacional Pedro Ruiz Gallo, es la única universidad pública del departamento de Lambayeque y alberga a un total de 14 109 estudiantes lambayecanos y provenientes principalmente de la zona nororiental del Marañón como Jaén, San Ignacio, Amazonas y de otras provincias del departamento de Cajamarca como Chota, Cutervo entre otras.

La Universidad cuenta con una ciudad universitaria y oficinas ubicadas en el departamento de Lambayeque realizando sus actividades solo en esta región. El PIA con el que inició el año fiscal 2019 fue de S/. 164, 209, 568.00, contando con solo una ejecutora. El avance para el tercer trimestre es: físico anual de 62% y financiero anual de 52%.




Tabla N°8: Avance físico de las Actividades Operativas e inversiones por rango de avance - POI Modificado

Rango de avance	N° de AO e Inversiones 1/				Monto total (S./) 2/
	1T	2T	3T	4T	
Sin ejecución	204	154	114		27,550,745.53
<25%	13	8	4		84,328.59
25 - 50%	64	38	18		2,506,340.41
50 - 75%	23	94	87		91,221,020.76
75 - <100%	28	17	48		20,384,548.42
100%	17	34	63		17,788,743.46
Mayor de 100%	9	13	24		5,080,117.47
TOTAL	358	358	358		164,615,844.64

Fuente: Información del aplicativo CEPLAN V.01


1/ Cada rango contiene el número de actividades operativas/inversiones que presentan un porcentaje de avance físico de acuerdo al enunciado de la fila. El avance físico es igual al valor físico obtenido (registrado en el seguimiento) sobre la meta física reprogramada.

2/ Monto total en soles de las metas financieras reprogramadas de las AO e inversiones.

Análisis del avance de la implementación por rangos de avance

En el tercer trimestre, un total de 114 actividades operativas cuentan sin seguimiento lo cual corresponde a un monto total de S/. 27, 550, 745.53, esto debido que los procedimientos de selección programados en el PAC 2019 aún se encuentran en proceso; las actividades operativas que se encuentran en un avance menor al 25% son un total de 4 actividades, las actividades comprendidas entre el 25-50% de avance son un total de 18 actividades operativas, en el rango de 50-75% se encuentran comprendidas un total de 86 actividades operativas. En el rango de 75-<100% se encuentran 49 actividades operativas, y se tiene un total de 63 actividades operativas con el 100% de avance.

Se tiene también un total de 24 actividades operativas en un rango mayor al 100% esto se originó debido a errores que se ha cometido en la implementación por parte de los operadores de los centros de costo, dichos errores son involuntarios debido que se han generado cambios de operadores y los nuevos asumían esta función sin haber sido capacitados por ello se origina este error.




Análisis adicional

La baja ejecución y algunos errores cometidos en el proceso de seguimiento es un reflejo de los problemas internos en los procesos para la ejecución del gasto generando demoras para atender requerimientos de bienes y servicios, así también existen demoras innecesarias para la aprobación de documentos como directivas que se centran en orientar el adecuado proceso del gasto de genéricas como

2.5. Otros gastos.

Los centros de costo presentan limitaciones debidas a la falta de involucramiento que muchas veces los responsables de la toma de decisiones no asisten a las capacitaciones brindadas lo que genera limitaciones para la correcta ejecución del gasto.



Medidas para el cumplimiento de metas

Ante la implementación del POI y del seguimiento, la Oficina General de Planificación y Presupuesto ha programado reuniones mensuales, las cuales se vienen realizando con la finalidad de hacer seguimiento a la ejecución del gasto presupuestal. En dichas reuniones participan los jefes de las oficinas generales como Dirección general de administración, planificación y presupuesto, logística, contabilidad, tesorería, formuladora de proyectos de inversión pública, infraestructura y servicios, entre otros.

En el segundo trimestre se presentó al culminar directivas para mejorar el proceso de ejecución de las genéricas de gasto 2.5. Otros gastos destinados a subvenciones y bolsa de trabajo de las cuales la directiva de bolsa de trabajo ya está aprobada por Consejo Universitario. Así mismo la Oficina de planeamiento ha elaborado una directiva para mejorar el proceso de planificación estratégica institucional adecuando la Guía para el planeamiento institucional a nuestra realidad, a la fecha dicho documento se encuentra siendo analizado para su aprobación por Consejo Universitario.


En este trimestre se desarrolló una reunión con el Conectamef Lambayeque y la Residente CEPLAN de Lambayeque con la finalidad de motivar medidas que permitan mejorar la ejecución del gasto, lo cual permitió a la Oficina de Logística encaminar de una mejor forma los procesos de selección y todo requerimiento con enfoque en resultados.



Medidas para la mejora continua

Ante la situación analizada del seguimiento correspondiente al tercer trimestre, la Oficina General de Planificación y Presupuesto propone como medidas para la mejora continua lo siguiente:

- Aprobar la “Directiva para la formulación, seguimiento, evaluación y sanciones durante el proceso de planificación estratégica institucional en la Universidad Nacional Pedro Ruiz Gallo”, presentada al rectorado como medida para optimizar los procesos de planeamiento relacionados al PEI y POI de la Universidad.
- Elaborar un programa para continuar y fortalecer las capacitaciones que hasta la fecha se vienen brindando en coordinación con la oficina encargada de las capacitaciones de la Oficina General de Recursos Humanos referente a los sistemas administrativos del Estado.
- Realizar actividades de sensibilización al personal en relación a la importancia de la planificación estratégica en la institución.
- Actualizar el Manual de Procesos Administrativos-MAPRO de las oficinas involucradas en la ejecución presupuestal de tal forma que se garantice la calidad del gasto público con enfoque en el presupuesto por resultados. Dichas oficinas a mejorar sus procesos son: la Oficina General de Planificación y Presupuesto, Dirección General de Administración incluidas sus oficinas dependientes como logística, programación, compras.




CONCLUSIONES Y RECOMENDACIONES


Conclusiones

- La Universidad Nacional Pedro Ruiz Gallo al tercer trimestre cuenta con 358 actividades operativas, de las cuales dos han sido incorporadas para el cuarto trimestre su ejecución y cuya modificación se encuentra en trámite para su aprobación.
- En relación al avance físico del tercer trimestre registra un 53% y un avance físico anual de 62% y un avance financiero de 52%.
- La desactualización de los procesos de las oficinas relacionadas con la ejecución del gasto genera problemas para realizar seguimiento de los planes.
- Los responsables de los centros de costo tiene dificultades referentes a la ejecución del gasto adecuado y al planeamiento estratégico por la continua rotación de personal y también porque no se cuenta con una cadena funcional programática por cada centro de costo.

Recomendaciones


- Se recomienda aprobar la “Directiva para la formulación, seguimiento, evaluación y sanciones durante el proceso de planificación estratégica institucional en la Universidad Nacional Pedro Ruiz Gallo”, para mejorar el seguimiento y evaluación del POI así como el proceso de formulación del POI Multianual a posterioridad.
- Se recomienda continuar con las reuniones de monitoreo del gasto presupuestal e incluir en la toma de decisiones sanciones para aquellos que incumplan los acuerdos tomados.





Informe de Evaluación e Implementación del POI 2019

Tercer trimestre




Unidad Ejecutora

000101: Universidad Nacional Pedro Ruiz Gallo



Fecha: 28 de octubre de 2019



RESUMEN EJECUTIVO

La Universidad Nacional Pedro Ruiz Gallo en cumplimiento a lo establecido en la Guía para el Planeamiento Institucional, la cual ha sido modificada el 25 de marzo de 2019 mediante Resolución de Presidencia de Consejo Directivo N° 00016-2019/CEPLAN/PCD, ha realizado el seguimiento del Plan Operativo Institucional 2019 (aprobado mediante Resolución N° 416-2019-R) a cada centro de costo registrado en el Aplicativo CEPLAN V.01. El POI 2019 se encuentra vinculado a los Objetivos Estratégicos Institucional (OEI) y a las Acciones Estratégicas Institucionales (AEI) establecidas en el Plan Estratégico Institucional 2019-2022 el cual cuenta con informe técnico favorable de CEPLAN (Informe Técnico N° D000120-2019-CEPLAN-DNCPPEI) y ha sido aprobado con Resolución N° 856-2019-R de fecha 26 de junio de 2019, la misma que modifica a la Resolución N° 637-2019-R de fecha 22 de mayo de 2019.

En el tercer trimestre la Universidad Nacional Pedro Ruiz Gallo presenta un avance de meta física de 53%, un avance de meta física acumulada de 62% y una meta financiera acumulada de 52%.

En relación a los rangos de ejecución o avance, 114 actividades operativas se encuentran sin ejecución, habiendo mejorado respecto al trimestre anterior que en este rango se tenían 154 actividades operativas sin ejecución; en el rango de 50-75% actualmente tenemos un total de 86 actividades operativas, al 100% tenemos un total de 63 actividades operativas; en el rango de 75-<100% se encuentra un total de 49 actividades operativas.

Analizando la vinculación con el PEI 2019-2022, ha determinado lo siguiente de acuerdo al rango de cumplimiento:

a. Sin ejecución: tenemos que la AEI.05.02: PROGRAMA DE CONTINGENCIA Y CONTINUIDAD OPERATIVA DESARROLLADO Y SOCIALIZADO EN BENEFICIO DE LA COMUNIDAD UNIVERSITARIA, presenta un 0% de ejecución.

b. 25-50%: las acciones estratégicas comprendidas en este rango son:

- AEI.01.06: SERVICIOS EDUCACIONALES COMPLEMENTARIOS OPTIMIZADOS PARA LA COMUNIDAD UNIVERSITARIA. (44%)
- AEI.02.02: PROGRAMAS DE LÍNEAS DE INVESTIGACION PERTINENTES AL DESARROLLO TERRITORIAL DE LA SOCIEDAD (45%)
- AEI.04.05: SERVICIO DE GOBIERNO ELECTRÓNICO IMPLEMENTADO EN LA UNIVERSIDAD (37%)

- AEI.04.07: CENTROS DE PRODUCCIÓN MEJORADOS EN LA UNIVERSIDAD (44%)
- AEI.03.03: PROGRAMA DE EXTENSIÓN CULTURAL Y PROYECCIÓN SOCIAL VINCULADOS A LA COMUNIDAD (47%)

c. 50-75% : las acciones estratégicas en este rango son:

- AEI.01.01: CARRERAS PROFESIONALES ACREDITADAS EN BENEFICIO DE LA COMUNIDAD UNIVERSITARIA (68%)
- AEI.01.04: CAPACIDADES FORTALECIDAS EN LOS DOCENTES DE LA UNPRG (55%)
- AEI.02.03: PROGRAMAS DE CAPACITACIÓN EN INVESTIGACIÓN E INNOVACIÓN FORMATIVA PARA LOS DOCENTES (54%)
- AEI.02.04: PROGRAMA DE INVESTIGACIÓN FORMATIVA PARA LA COMUNIDAD ACADÉMICA (54%)
- AEI.04.02: SISTEMAS DE LA GESTIÓN DE LA CALIDAD IMPLEMENTADOS EN LA UNIVERSIDAD (56%)
- AEI.05.03: PROGRAMA DE ESTIMACIÓN DE RIESGOS DE DESASTRES ANTE PELIGROS NATURALES Y ANTRÓPICOS DESARROLLADO EN BENEFICIO DE LA COMUNIDAD UNIVERSITARIA. (67%)

d. Acciones estratégicas con ejecución al 100% son:

- AEI.03.04: PROGRAMA DE INNOVACIÓN Y EMPRENDIMIENTO IMPLEMENTADO PARA LA COMUNIDAD ACADÉMICA
- AEI.05.01: PROGRAMA DE REDUCCIÓN DE RIESGOS DE DESASTRES ANTE PELIGROS NATURALES Y ANTRÓPICOS

En relación al análisis de los objetivos estratégicos el OEI.01: MEJORAR LA CALIDAD DE LA FORMACIÓN PROFESIONAL DE LOS ESTUDIANTES DE PREGRADO Y POSGRADO es el único que tiene a todas sus acciones estratégicas en un rango de a 25-100%.



ANÁLISIS DE CUMPLIMIENTO

DESCRIPCIÓN GENERAL

El POI 2019 fue aprobado por un monto de S/. 164, 150, 990 y el POI consistente con el PIA fue de S/. 164, 129, 990. Las Facultades cuentan con presupuestos financiados por recursos directamente recaudados. En relación a las modificaciones que se pueden visualizar en los posteriores cuadros, es necesario mencionar que se trata de incorporaciones cuya ejecución se ha programado para noviembre y diciembre y el proceso de aprobación de dicha modificación se encuentra en trámite.

Se debe señalar que la UNPRG ha iniciado el proceso de planeamiento estratégico en el presente año por lo cual se está identificando las falencias, las cuales se esperan superar con medida para la mejora continua.




Tabla N° 1: N° de AO/inversiones y monto total (S/.) del POI aprobado, consistente con el PIA y Modificado

Monto total de las metas financieras (S/.)	1. POI aprobado	2. POI consistente con el PIA 1/	3. POI modificado
	164,150,990	164,129,990	164,615,845
N° Inversiones	17	17	17
N° AO	339	333	341
N° AO e inversiones (a+b+c)	356	350	358
- Con meta Física anual NO Modificada (a)			355
- Con meta Física anual Modificada (b) 3/			1
- Incorporadas (c) 4/			2
- Anuladas (d) 5/			0

Fuente: Información del aplicativo CEPLAN V.01.

1/ POI Al 01 de enero de 2019.

2/ Se consideran AO e inversiones que, al cierre del trimestre, cuentan con meta física anual mayor a cero.

3/ AO e inversiones cuya meta física, al cierre del trimestre, varía respecto a la del POI Aprobado.

4/ AO e inversiones registradas en el año de ejecución y que, al cierre del trimestre, cuentan con meta física anual mayor a cero.

5/ AO e inversiones cuya meta física anual se mantiene en cero o se reprogramó a cero, al cierre del trimestre.

MODIFICACIONES

En el tercer trimestre si existió una modificación del POI por cuanto se ha modificado la meta física de una actividad operativa y se ha incorporado dos actividades operativas: relación a las modificaciones se verifica 1 actividad modificada correspondiente al centro de costo 02.23: Facultad de Ingeniería Zootecnia, esta actividad en los primeros trimestres se apreciaba como anulada, sin embargo el error radica desde la formulación del POI 2019, porque por un error de digitación la meta física se encontraba 0 y ahora ya se corrigió el error registrando para el tercer trimestre la meta física en correspondencia con la meta financiera.

Se han incorporado 2 actividades operativas pertenecientes a los centros de costo, 02: Vicerrectorado académico y a 02.22: Facultad de Ingeniería Química e Industrias Alimentarias. Para el primer centro de costo señalado ha incorporado una actividad operativa relacionada a la adquisición de equipos en favor del licenciamiento y la Facultad de Ingeniería Química e Industrias Alimentarias incorporó un proyecto de investigación el cual ganó un concurso de investigación y ha sido beneficiado para su ejecución, al finalizar el proyecto se obtendrá como producto un ensayo.

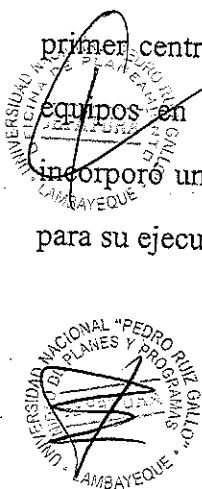


Tabla N°2 Avance anual de Actividades Operativas e inversiones por Objetivo y Acción Estratégica Institucional - POI Modificado

Unidad OEI	Objetivo Estratégico Institucional	Prioridad AEI	Acción Estratégica Institucional	N° de AO/Inversiones	Sin ejecución	Avance anual de AO e inversiones (%)					
						<25%	25 - 50%	50 - 75%	75 - 100%	N/A	
1	OEI.01 : MEJORAR LA CALIDAD DE LA FORMACIÓN PROFESIONAL DE LOS ESTUDIANTES DE PREGRADO Y POSGRADO	1	AEI.01.01 : CARRERAS PROFESIONALES ACREDITADAS EN BENEFICIO DE LA COMUNIDAD UNIVERSITARIA	42				68 %			
		2	AEI.01.02 : PROCESO DE ADMISIÓN OPTIMIZADO PARA LA COMUNIDAD ESTUDIANTIL	2					84 %		
		3	AEI.01.03 : CURRICULOS ACTUALIZADOS PARA LOS ESTUDIANTES	15							107 %
		4	AEI.01.04 : CAPACIDADES FORTALECIDAS EN LOS DOCENTES DE LA UNPRG	31					55 %		
		5	AEI.01.05 : SERVICIO DE MANTENIMIENTO ADECUADO PARA LA COMUNIDAD UNIVERSITARIA	13						76 %	
		6	AEI.01.06 : SERVICIOS EDUCACIONALES COMPLEMENTARIOS OPTIMIZADOS PARA LA COMUNIDAD UNIVERSITARIA.	21				44 %			
2	OEI.02 : DESARROLLAR INVESTIGACIÓN E INNOVACIÓN EN CIENCIA Y TECNOLOGÍA POR PARTE DE	1	AEI.02.01 : PRODUCCIÓN CIENTÍFICA EN FORMA OPORTUNA PARA LA SOCIEDAD	23		10 %					

Fuente: Información del aplicativo CEPLAN V.01.

1/ Avance físico de las AO/inversiones, al cierre del trimestre, respecto a su meta anual. Se calcula como el promedio de los avances físicos de las AO, ponderados por sus respectivas metas financieras.

Unidad Org.	Objetivo Estratégico Institucional	Prioridad AEI	Acción Estratégica Institucional	N° de AO/Inversiones	Sin ejecución	Avance anual de AO e Inversiones					
						<25%	25-50%	50-75%	75-90%	>90%	
3	DOCENTES Y ESTUDIANTES	2	AEI.02.02 : PROGRAMAS DE LÍNEAS DE INVESTIGACION PERTINENTES AL DESARROLLO TERRITORIAL DE LA SOCIEDAD	8			45 %				
		3	AEI.02.03 : PROGRAMAS DE CAPACITACIÓN EN INVESTIGACIÓN E INNOVACIÓN FORMATIVA PARA LOS DOCENTES	11			54 %				
		4	AEI.02.04 : PROGRAMA DE INVESTIGACIÓN FORMATIVA PARA LA COMUNIDAD ACADÉMICA	8			54 %				
		5	AEI.02.05 : PROGRAMAS DE DESARROLLO DE PATENTES Y SEMILLEROS IMPLEMENTADOS PARA LA COMUNIDAD ACADÉMICA	4		25 %					
		6	AEI.02.06 : PROGRAMAS DE MOVILIDAD INTERNACIONAL IMPLEMENTADOS PARA LOS ALUMNOS	9					99 %		
		1	AEI.04.01 : LICENCIAMIENTO EJECUTADO EN LA UNIVERSIDAD NACIONAL PEDRO RUIZ GALLO	25					78 %		

UNIVERSIDAD NACIONAL PEDRO RUIZ GALLO
 PLANES Y PROGRAMAS
 LAMBAYEQUE
 FIRMADO
 [Firma]

UNIVERSIDAD NACIONAL PEDRO RUIZ GALLO
 PLANES Y PROGRAMAS
 LAMBAYEQUE
 [Firma]

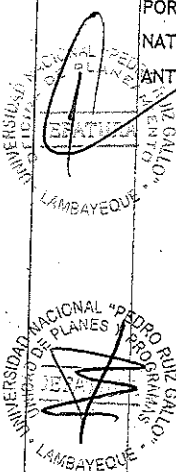
Fuente: Información del aplicativo CEPLAN V.01.
 1/ Avance físico de las AO/inversiones, al cierre del trimestre, respecto a su meta anual. Se calcula como el promedio de los avances físicos de las AO, ponderados por sus respectivas metas financieras.

Prioridad OEI	Objetivo Estratégico Institucional	Prioridad AEI	Acción Estratégica Institucional	N° de AO/Inversiones	Sin ejecución	Avance anual de AO e Inversiones 1/					Ocupación
						<25%	25 - 50%	50 - 75%	75 - <100%	100%	
		2	AEI.04.02 : SISTEMAS DE LA GESTIÓN DE LA CALIDAD IMPLEMENTADOS EN LA UNIVERSIDAD	6				56 %			
		3	AEI.04.03 : PROCESOS ADMINISTRATIVOS Y ACADÉMICOS REDISEÑADOS EN LA UNIVERSIDAD	2					99 %		
		4	AEI.04.04 : INSTRUMENTOS DE GESTIÓN OPTIMIZADOS PARA LA UNIVERSIDAD	20					81 %		
		5	AEI.04.05 : SERVICIO DE GOBIERNO ELECTRÓNICO IMPLEMENTADO EN LA UNIVERSIDAD	37			37 %				
		6	AEI.04.06 : INFRAESTRUCTURA OPTIMIZADA PARA LA COMUNIDAD UNIVERSITARIA	15		16 %					
		7	AEI.04.07 : CENTROS DE PRODUCCIÓN MEJORADOS EN LA UNIVERSIDAD	2			44 %				
		8	AEI.04.08 : PROGRAMAS DE CONVENIOS NACIONALES E INTERNACIONALES PARA LA COMUNIDAD UNIVERSITARIA	22					86 %		
		9	AEI.04.09 : OFERTA DE BIENES Y SERVICIOS DE CALIDAD PARA LA COMUNIDAD UNIVERSITARIA	8					81 %		

Fuente: Información del aplicativo CEPLAN V.01.

1/ Avance físico de las AO/inversiones, al cierre del trimestre, respecto a su meta anual. Se calcula como el promedio de los avances físicos de las AO, ponderados por sus respectivas metas financieras.

Prioridad OEI	Objetivo Estratégico Institucional	Prioridad AEI	Acción Estratégica Institucional	N° de AO/Inversiones	Avance ejecución	Avance anual de AO e Inversiones 1				
						0-25%	26-50%	51-75%	76-100%	100%
4	OEI.03 : FORTALECER LAS ACTIVIDADES DE EXTENSION CULTURAL Y PROYECCIÓN SOCIAL PARA LA COMUNIDAD UNIVERSITARIA	1	AEI.03.01 : PROGRAMAS DE RESPONSABILIDAD SOCIAL OPORTUNOS PARA LA SOCIEDAD	11					85 %	
		2	AEI.03.02 : PROGRAMAS DE SOSTENIBILIDAD AMBIENTAL ARTICULADOS A LA SOCIEDAD	4		24 %				
		3	AEI.03.03 : PROGRAMA DE EXTENSIÓN CULTURAL Y PROYECCIÓN SOCIAL VINCULADOS A LA COMUNIDAD	15		47 %				
		4	AEI.03.04 : PROGRAMA DE INNOVACIÓN Y EMPRENDIMIENTO IMPLEMENTADO PARA LA COMUNIDAD ACADÉMICA	1						100 %
5	OEI.05 : FORTALECER LA GESTIÓN DE RIESGOS DE DESASTRES POR PELIGROS NATURALES Y ANTRÓPICOS	1	AEI.05.01 : PROGRAMA DE REDUCCIÓN DE RIESGOS DE DESASTRES ANTE PELIGROS NATURALES Y ANTRÓPICOS	1					100 %	
		2	AEI.05.02 : PROGRAMA DE CONTINGENCIA Y CONTINUIDAD OPERATIVA DESARROLLADO Y SOCIALIZADO EN BENEFICIO DE LA COMUNIDAD UNIVERSITARIA	1	0 %					



Fuente: Información del aplicativo CEPLAN V.01.
 1/ Avance físico de las AO/inversiones, al cierre del trimestre, respecto a su meta anual. Se calcula como el promedio de los avances físicos de las AO, ponderados por sus respectivas metas financieras.

Prioridad OEI	Objetivo Estratégico Institucional	Prioridad AEI	Acción Estratégica Institucional	N° de AO/Inversiones	Sin ejecución	Avance anual de AO e Inversiones 1/					Meta anual 100%	
						<25%	25 - 50%	50 - 75%	75 - <100%	100%		
		3	AEI.05.03 : PROGRAMA DE ESTIMACIÓN DE RIESGOS DE DESASTRES ANTE PELIGROS NATURALES Y ANTRÓPICOS DESARROLLADO EN BENEFICIO DE LA COMUNIDAD UNIVERSITARIA.	1				67%				
			TOTAL	358								

Fuente: Información del aplicativo CEPLAN V.01.

1/ Avance físico de las AO/inversiones, al cierre del trimestre, respecto a su meta anual. Se calcula como el promedio de los avances físicos de las AO, ponderados por sus respectivas metas financieras.

EVALUACIÓN DEL CUMPLIMIENTO

Análisis en base al cumplimiento de las actividades operativas respecto al PEI 2019-2022

El PEI 2019-2022 ha sido aprobado mediante Informe Técnico N° D000120-2019-CEPLAN-DNCPPEI; cuenta con 5 objetivos estratégicos institucional los cuales se encuentran debidamente priorizados. A continuación se detalla el seguimiento y evaluación correspondiente al aporte del POI a los objetivos y acciones estratégicas institucionales del PEI 2020-2022, haciendo énfasis en aquellas que presentan un menor porcentaje de avance:

- OEI.01: Mejorar la calidad de la información profesional de los estudiantes de pregrado y posgrado.

Este objetivo cuenta con 6 acciones estratégicas institucionales de las cuales en total agrupan un total de 124 actividades operativas del POI 2019. La acción estratégica con menor avance es

AEI.01.06: Servicios educacionales complementarios optimizados para la comunidad universitaria con un avance de 44% cuya prioridad es el 6, así mismo la acción estratégica con mayor avance es

AEI.01.03: Currículos actualizados para los estudiantes con un avance del 107%.

• OEI.02: Desarrollar la investigación e innovación en ciencia y tecnología por parte de docentes y estudiantes. Este objetivo comprende 6 acciones estratégicas de las cuales la AEI.02.01: Producción

científica en forma oportuna para la sociedad presenta un avance de 10%; la estrategia con mayor avance es AEI.02.06: Programas de movilidad internacional implementados para los alumnos.

- OEI.03: Fortalecer las actividades de extensión cultural y proyección social para la comunidad universitaria. Este objetivo cuenta con 4 acciones estratégicas institucional de las cuales AEI. 03.02: Programas de sostenibilidad ambiental articulados a la sociedad presentando 24% de avance; la estrategia con mayor avance es AEI.03.04: Programa de innovación y emprendimiento implementado para la comunidad académica la cual tiene un avance del 100%
- OEI.04: Fortalecer la gestión institucional. Este objetivo cuenta con 9 acciones estratégicas de las cuales la AEI.04.06: Infraestructura optimizada para la comunidad universitaria presenta un avance de 16%, la estrategia con mayor avance es AEI.04.03: Procesos administrativos y académicos rediseñados en la Universidad con un porcentaje de avance del 99%
- OEI.05: Fortalecer las gestión de riesgos de desastres por peligros naturales y antrópicos. Este objetivo cuenta con 3 acciones estratégicas institucionales de las cuales la AEI.05.02: Programa de contingencia y continuidad operativa desarrollado y socializado en beneficio de la comunidad universitaria presenta un avance del 0%, la estrategia con mayor avance es AEI.05.01 : Programa de reducción de riesgo de desastres ante peligros naturales y antrópicos.




Tabla N°3 Avance anual de Actividades Operativas e inversiones por Función - POI Modificado

Codigo función	Función	N° AO/ Inversiones	Sin ejecución	Avance anual de AO e Inversiones 1/					Avance físico %
				<25%	25 - 50%	50 - 75%	75 - <100%	100%	
22	EDUCACION	358				62 %			
	TOTAL	358							

Fuente: Información del aplicativo CEPLAN V.01.
1/ Avance físico de las AO/inversiones, al cierre del trimestre, respecto a su meta anual. Se calcula como el promedio de los avances físicos de las AO, ponderados por sus respectivas metas financieras.

De acuerdo a la función

La Universidad Nacional Pedro Ruiz Gallo es una entidad pública que brinda el servicio de educación superior universitaria y pertenece al Ministerio de Educación, y por ello su POI se encuentra vinculado a la función 22: Educación habiéndose considerado sus 358 actividades operativas en dicha función. El avance anual de las actividades operativas e inversiones por función relacionado al POI 2019 se encuentra en un 62%.





Tabla N°4 Avance anual de Actividades Operativas e inversiones según alineamiento a la Política General de Gobierno - POI Modificado

Cód. Eje	Eje	Cód. Lin.	Lineamiento	N° AO/ Inversiones	Sin ejecución	Avance anual de AO e Inversiones (%)					Valor en Soles
						< 25%	25 - 50%	50 - 75%	75 - 100%	> 100%	
EJE.00	No Priorizado.	LIN.00.00	No Priorizado.								
EJE.01	Integridad y lucha contra la corrupción.	LIN.01.01	Combatir la corrupción y las actividades ilícitas en todas sus formas.								
		LIN.01.02	Asegurar la transparencia en todas las entidades gubernamentales.								
EJE.02	Fortalecimiento institucional para la gobernabilidad.	LIN.02.01	Construir consensos políticos y sociales para el desarrollo en democracia.								
		LIN.02.02	Fortalecer las capacidades del Estado para atender efectivamente las necesidades ciudadanas, considerando sus condiciones de vulnerabilidad y diversidad cultural.	358			62 %				
EJE.03	Crecimiento económico equitativo, competitivo y sostenible.	LIN.03.01	Recuperar la estabilidad fiscal en las finanzas públicas.								
		LIN.03.02	Potenciar la inversión pública y privada descentralizada y sostenible.								
		LIN.03.03	Acelerar el proceso de reconstrucción con cambios, con énfasis en prevención.								
		LIN.03.04	Fomentar la competitividad basada en las potencialidades de desarrollo económico de cada territorio, facilitando su articulación al mercado nacional e internacional, asegurando el aprovechamiento sostenible de los recursos naturales y del patrimonio cultural.								
		LIN.03.05	Reducir la pobreza y pobreza extrema tanto a nivel rural como urbano.								
		LIN.03.06	Fomentar la generación de empleo formal y de calidad, con énfasis en los jóvenes.								
EJE.04	Desarrollo social y bienestar de la población.	LIN.04.01	Reducir la anemia infantil en niños y niñas de 6 a 35 meses, con enfoque en la prevención.								

Fuente: Información del aplicativo CEPLAN V.01.

Avance físico de las AO/inversiones, al cierre del trimestre, respecto a su meta anual. Se calcula como el promedio de los avances físicos de las AO, ponderados por sus respectivas metas financieras.

Cód. Eje	Eje	Cód. Lin.	Lineamiento	N°		Avance físico de AO e inversiones						
				AO/ Inversiones	Sin ejecución	<25%	25 - 50%	50 - 75%	75 - <100%	100%	100%	
		LIN.04.02	Brindar servicios de salud de calidad, oportunos, con capacidad resolutive y con enfoque territorial.									
		LIN.04.03	Mejorar los niveles de logros de aprendizaje de los estudiantes con énfasis en los grupos con mayores brechas.									
		LIN.04.04	Aumentar la cobertura sostenible de servicios de agua y saneamiento.									
		LIN.04.05	Mejorar la seguridad ciudadana, con énfasis en la delincuencia común y organizada.									
		LIN.04.06	Promover la igualdad y no discriminación entre hombres y mujeres, así como garantizar la protección de la niñez, la adolescencia y las mujeres frente a todo tipo de violencia.									
EJE.05	Descentralización efectiva para el desarrollo.	LIN.05.01	Institucionalizar la articulación territorial de las políticas nacionales.									
		LIN.05.02	Promover, desde los distintos ámbitos territoriales del país, alianzas estratégicas para su desarrollo sostenible.									
EJE.99	Pendiente de vincular con la PGG.	LIN.99.00	Pendiente de vincular con la PGG.									
			TOTAL	358								

Fuente: Información del aplicativo CEPLAN V.01.

1/ Avance físico de las AO/inversiones, al cierre del trimestre, respecto a su meta anual. Se calcula como el promedio de los avances físicos de las AO, ponderados por sus respectivas metas financieras.

Vinculación con las políticas generales de gobierno-PGG

La Universidad Nacional Pedro Ruiz Gallo al ser una institución pública que oferta servicios de educación superior universitaria se encuentra vinculada a las PGG de la siguiente manera:

EJE .02: Fortalecimiento institucional para la gobernabilidad.

LIN.02.02: Fortalecer las capacidades del Estado para atender efectivamente las necesidades ciudadanas, considerando sus condiciones de vulnerabilidad y diversidad cultural.

El avance anual de actividades operativas e inversiones respecto a las PGG es de un 62% correspondiente al total de actividades (358 AO).





Tabla N°5 Avance físico de Actividades Operativas e inversiones por centro de costo - POI Modificado

Centro de Costo	N° Total AO/Inversiones	Monte Total (S/)	Avance Físico Inversiones			
01 : RECTORADO	0					
01.01 : RECTORADO	2	241,750	93 %	0 %	24 %	48 %
01.02 : SECRETARIA GENERAL	2	20,000	100 %	25 %	50 %	75 %
01.03 : OFICINA GENERAL DE IMAGEN INSTITUCIONAL Y RELACIONES PUBLICAS	4	90,000	100 %	19 %	38 %	63 %
01.04 : OFICINA GENERAL DE ASUNTOS AMBIENTALES Y CAMBIO CLIMATICO	3	30,500	0 %	0 %	0 %	0 %
01.05 : OFICINA GENERAL DE SISTEMAS INFORMATICOS	4	1,981,670	1 %	98 %	197 %	197 %
01.06 : OFICINA GENERAL DE ASESORIA JURIDICA	1	161,752	100 %	25 %	50 %	75 %
01.07 : OFICINA GENERAL DE PLANIFICACION Y PRESUPUESTO	8	595,368	67 %	41 %	55 %	88 %
01.08 : OFICINA GENERAL DE CALIDAD UNIVERSITARIA	6	145,472	51 %	15 %	36 %	54 %
01.09 : OFICINA GENERAL DE COOPERACION TECNICA Y RELACIONES INTERNACIONALES	4	166,000	0 %	54 %	90 %	90 %
01.10 : OFICINA GENERAL DE RESPONSABILIDAD SOCIAL UNIVERSITARIA	4	255,728	34 %	45 %	57 %	74 %
01.11 : ESCUELA DE POSGRADO	3	4,973,237	98 %	75 %	75 %	99 %
01.12 : OFICINA DE GRADOS Y TITULOS	1	30,000	0 %	100 %	250 %	250 %
02 : VICERRECTORADO ACADEMICO	9	2,360,286	8 %	1 %	2 %	5 %
02.01 : VICERRECTORADO ACADEMICO	0					
02.02 : OFICINA GENERAL DE ADMISION	1	979,798	100 %	15 %	54 %	85 %
02.03 : OFICINA GENERAL DE ASUNTOS ACADEMICOS	2	230,000	200 %	0 %	3 %	97 %
02.04 : OFICINA GENERAL DE SISTEMAS DE BIBLIOTECAS	2	50,000	79 %	23 %	23 %	67 %
02.06 : OFICINA GENERAL DE BIENESTAR UNIVERSITARIO	5	6,052,407	2 %	25 %	50 %	50 %
02.07 : CENTRO PRE UNIVERSITARIO	5	3,104,342	98 %	74 %	74 %	98 %
02.10 : FACULTAD DE AGRONOMIA	9	294,496	0 %	10 %	10 %	10 %
02.11 : FACULTAD DE CIENCIAS BIOLOGICAS	9	335,934	92 %	29 %	29 %	53 %
02.12 : FACULTAD DE CIENCIAS ECONOMICAS, ADMINISTRATIVAS Y CONTABLES	14	1,586,727	28 %	36 %	71 %	80 %
02.13 : FACULTAD DE CIENCIAS FISICAS Y MATEMATICAS	24	731,907	100 %	18 %	37 %	62 %
02.14 : FACULTAD DE CIENCIAS HISTORICO SOCIALES Y EDUCACION	31	11,351,238	105 %	38 %	38 %	90 %
02.15 : FACULTAD DE DERECHO Y CIENCIAS POLITICAS	17	518,060	32 %	3 %	39 %	52 %
02.16 : FACULTAD DE ENFERMERIA	19	1,180,000	83 %	0 %	30 %	70 %
02.17 : FACULTAD DE INGENIERIA AGRICOLA	12	307,217	19 %	106 %	146 %	155 %
02.18 : FACULTAD DE INGENIERIA CIVIL, SISTEMAS Y ARQUITECTURA	14	939,211	52 %	40 %	63 %	78 %
02.19 : FACULTAD DE INGENIERIA MECANICA Y ELECTRICA	15	374,205	63 %	32 %	32 %	64 %

Fuente: Información del aplicativo CEPLAN V.01.

1/ Monto total en soles de las metas financieras reprogramadas de las AO e inversiones.

2/ Avance físico de las AO/inversiones respecto a su meta trimestral. Se calcula como el promedio de los avances físicos de las AO/inversiones, ponderados por sus respectivas metas financieras.

3/ Avance físico de las AO/inversiones, al cierre del trimestre, respecto a su meta anual. Se calcula como el promedio de los avances físicos de las AO/inversiones, ponderados por sus respectivas metas financieras.

Centro de Costo	N° Total AO/Inversiones	Monto total (S/)	Avance físico del trimestre	Avance físico		
				T1	T2	T3
02.20 : FACULTAD DE MEDICINA HUMANA	13	1,409,378	33 %	60 %	66 %	75 %
02.21 : FACULTAD DE MEDICINA VETERINARIA	10	252,423	64 %	26 %	54 %	117 %
02.22 : FACULTAD DE INGENIERIA QUIMICA E INDUSTRIAS ALIMENTARIAS	10	1,713,771	76 %	9 %	20 %	28 %
02.23 : FACULTAD DE INGENIERIA ZOOTECNIA	12	171,927	79 %	50 %	53 %	75 %
03 : VICERRECTORADO DE INVESTIGACION	0					
03.01 : VICERRECTORADO DE INVESTIGACION	6	465,515	60 %	22 %	49 %	69 %
03.02 : OFICINA GENERAL DE GESTION DEL CONOCIMIENTO	4	121,170	97 %	0 %	36 %	85 %
03.03 : OFICINA GENERAL DE PROMOCION DE LAS INVESTIGACIONES	4	335,696	0 %	0 %	0 %	0 %
03.04 : OFICINA GENERAL EDITORIAL UNIVERSITARIA	4	181,838	0 %	0 %	0 %	0 %
03.05 : OFICINA GENERAL INCUBADORA DE EMPRESAS	4	113,132	79 %	0 %	41 %	80 %
03.06 : LABORATORIO DE BIOTECNOLOGIA	7	40,952	0 %	0 %	0 %	0 %
04 : DIRECCION GENERAL DE ADMINISTRACION	0					
04.01 : DIRECCION GENERAL DE ADMINISTRACION	3	6,920,899	11 %	3 %	6 %	9 %
04.02 : OFICINA DE SISTEMAS CONTABLES	2	220,208	100 %	25 %	50 %	75 %
04.03 : OFICINA DE TESORERIA	2	322,436	100 %	11 %	36 %	61 %
04.04 : OFICINA DE CONTROL PATRIMONIAL	1	127,724	100 %	25 %	50 %	75 %
04.05 : OFICINA DE LOGISTICA	2	2,410,733	67 %	24 %	49 %	66 %
04.06 : OFICINA DE TRANSPORTES	2	942,119	97 %	22 %	39 %	55 %
04.07 : OFICINA DE RECURSOS HUMANOS	22	89,353,060	72 %	25 %	49 %	67 %
04.08 : OFICINA GENERAL DE INFRAESTRUCTURA Y SERVICIOS	18	20,271,283	8 %	3 %	10 %	19 %
05 : ORGANOS DE CONTROL	0					
05.01 : ORGANO DE CONTROL INSTITUCIONAL	2	154,276	100 %	8 %	12 %	56 %
TOTAL	358	164,615,845				

Fuente: Información del aplicativo CEPLAN V.01.

1/ Monto total en soles de las metas financieras reprogramadas de las AO e inversiones.

2/ Avance físico de las AO/inversiones respecto a su meta trimestral. Se calcula como el promedio de los avances físicos de las AO/inversiones, ponderados por sus respectivas metas financieras.

3/ Avance físico de las AO/inversiones, al cierre del trimestre, respecto a su meta anual. Se calcula como el promedio de los avances físicos de las AO/inversiones, ponderados por sus respectivas metas financieras.

Avance de la implementación del POI por centro de costo

En la continuación se analizará los centros de costo con un adecuado avance y también aquellos que se encuentran con bajo avance:

Centros de costo con un avance físico del trimestre de 100%

Los centros de costo que han logrado en el tercer trimestre llegar al 100% de lo programado son:

01.02. Secretaría general

01.03. Oficina general de imagen institucional y relaciones públicas

- 01.06. Oficina general de asesoría jurídica
- 02.02. Oficina general de admisión
- 02.13. Facultad de ciencias físicas y matemáticas
- 04.02. Oficina de sistemas contables
- 04.03. Oficina de tesorería
- 04.04. Oficina de control patrimonial
- 05.01. Órgano de control institucional

Las circunstancias atribuibles a la ejecución de este avance para las oficinas generales es que en su mayoría solo ejecutan 1 a 2 actividades presupuestales lo cual simplifica el proceso tanto de ejecución como seguimiento, siendo sus necesidades requeridas básicas que no implican procesos de contrataciones de gran envergadura. En el caso de la Facultad lo atribuible a este avance es la adecuada coordinación del operador del Aplicativo CEPLAN V.01 del centro de costo con el contador y administrador de su facultad para ejecutar con prontitud lo que se ha programado. Así también se puede atribuir que estos centros de costo han realizado una mejor programación del POI considerando y priorizando sus necesidades reales.

b. Centros de costo con un avance físico del trimestre menor al 25%

- 01.05. Oficina general de sistemas informáticos: en el caso de esta oficina en la meta anual ya pasaron el 197% debido a un error involuntario del operador que registro como meta física. Esto se produjo en el primer y segundo trimestre comprendiendo que es el primer año haciendo uso del sistema CEPLAN V .01.
- 02. Vicerrectorado académico: presenta una baja implementación del POI debido que el operador no puede sistematizar la información a ser procesada y subida al seguimiento mensual debido al poco tiempo que puede designar esta función de seguimiento.

~~02.06. Oficina general de bienestar universitario~~

- ~~02.17. Facultad de ingeniería agrícola: esta facultad presenta también un problema de registro por error del operador al registrar un número mayor en su actividad física.~~

~~04.01. Dirección general de administración~~

~~04.08. Oficina general de infraestructura y servicios~~

c. Centro de costo con un avance físico del trimestre de 0%

- 01.04. *Oficina general de asuntos ambientales y cambio climático:* en el caso de esta oficina el avance es 0% debido que para este año no cuentan con acceso al SIGA para realizar sus pedidos lo cual dificulta la ejecución.
- 01.09. *Oficina general de cooperación técnica y relaciones internacionales:* este centro de costo no ha realizado seguimiento en el tercer trimestre.
- 01.12. *Oficina de grados y títulos:* no registra seguimiento porque en los trimestres anteriores ya superó el avance anual programado.
- 02.10. *Facultad de agronomía:* este centro de costo ha registrado en 0 su seguimiento por ser una de las facultades con deficiencias en la ejecución del gasto por problemas de recaudación y administrativos.
- 03.03. *Oficina general de promoción de las investigaciones:* este centro de costo no ha realizado seguimiento de su POI correspondiente al tercer trimestre.
- 03.04. *Oficina general editorial universitaria:* la oficina de editorial universitaria ha venido efectuando la ejecución de tareas que comprenden las actividades físicas y para el cuarto trimestre del año se verá reflejado el cumplimiento físico de las actividades operativas.
- 03.06. *Laboratorio de biotecnología:* el laboratorio de biotecnología no ha efectuado gasto para el trimestre en análisis debido que tienen dificultades en el SIGA y su techo presupuestario.




Tabla N°6 Avance físico y financiero de Actividades Operativas e Inversiones por departamento de destino - POI Modificado

Departamento	N° Total de AO/	Monto total (S/)	Análisis físico del trimestre	Avance físico anual 3/				Avance financiero anual					
				1T	2T	3T	4T	1T	2T	3T	4T		
01 : AMAZONAS	0												
02 : ANCASH	0												
03 : APURIMAC	0												
04 : AREQUIPA	0												
05 : AYACUCHO	0												
06 : CAJAMARCA	0												
07 : PROVINCIA CONSTITUCIONAL DEL CALLAO	0												
08 : CUSCO	0												
09 : HUANCAYELICA	0												
10 : HUANUCO	0												
11 : ICA	0												
12 : JUNIN	0												
13 : LA LIBERTAD	0												
14 : LAMBAYEQUE	358	164,615,845	53 %	25 %	44 %	62 %		22 %	37 %	52 %			
15 : LIMA	0												
16 : LORETO	0												
17 : MADRE DE DIOS	0												
18 : MOQUEGUA	0												
19 : PASCO	0												
20 : PIURA	0												
21 : PUNO	0												
22 : SAN MARTIN	0												
23 : TACNA	0												
24 : TUMBES	0												
25 : TUCUMÁN	0												
TOTAL	358	164,615,845											

Fuente: Información del aplicativo CEPLAN V.01.

1/ Monto total en soles de las metas financieras reprogramadas de las AO e inversiones.

2/ Avance físico de las AO respecto a su meta trimestral. Se calcula como el promedio de los avances físicos de las AO, ponderados por sus respectivas metas financieras.

3/ Avance físico de las AO, al cierre del trimestre, respecto a su meta anual. Se calcula como el promedio de los avances físicos de las AO, ponderados por sus respectivas metas financieras.

Análisis del avance de la implementación del POI por departamento

La Universidad Nacional Pedro Ruiz Gallo, es la única universidad pública del departamento de Lambayeque y alberga a un total de 14 109 estudiantes lambayecanos y provenientes principalmente de la

zona nororiental del Marañón como Jaén, San Ignacio, Amazonas y de otras provincias del departamento de Cajamarca como Chota, Cutervo entre otras.

La Universidad cuenta con una ciudad universitaria y oficinas ubicadas en el departamento de Lambayeque realizando sus actividades solo en esta región. El PIA con el que inició el año fiscal 2019 fue de S/. 164, 209, 568.00, contando con solo una ejecutora. El avance para el tercer trimestre es: físico anual de 62% y financiero anual de 52%.

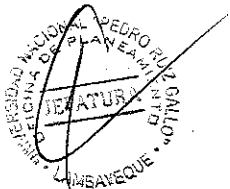


Tabla N°7: Avance físico de las Actividades Operativas e inversiones por rango de avance - POI Modificado

Rango de avance	N° de AO e Inversiones 1/				Monto Total S/ 2/
	1T	2T	3T	4T	
Sin ejecución	204	154	114		27,550,745.53
<25%	13	8	4		84,328.59
25 - 50%	64	38	18		2,506,340.41
50 - 75%	23	94	86		91,211,020.56
75 - <100%	28	17	49		20,394,548.62
100%	17	34	63		17,788,743.46
Mayor de 100%	9	13	24		5,080,117.47
TOTAL	358	358	358		164,615,844.64

Fuente: Información del aplicativo CEPLAN V.01.


1/ Cada rango contiene el número de actividades operativas/inversiones que presentan un porcentaje de avance físico de acuerdo al enunciado de la fila. El avance físico es igual al valor físico obtenido (registrado en el seguimiento) sobre la meta física reprogramada.

2/ Monto total en soles de las metas financieras reprogramadas de las AO e inversiones.

Análisis del avance de la implementación por rangos de avance

En el tercer trimestre, un total de 114 actividades operativas cuentan sin seguimiento lo cual corresponde a un monto total de S/. 27, 550, 745.53, esto debido que los procedimientos de selección programados en el PAC 2019 aún se encuentran en proceso; las actividades operativas que se encuentran en un avance menor al 25% son un total de 4 actividades, las actividades comprendidas entre el 25-50% de avance son un total de 18 actividades operativas, en el rango de 50-75% se encuentran comprendidas un total de 86 actividades operativas. En el rango de 75-<100% se encuentran 49 actividades operativas, y se tiene un total de 63 actividades operativas con el 100% de avance.

Se tiene también un total de 24 actividades operativas en un rango mayor al 100% esto se originó debido a errores que se ha cometido en la implementación por parte de los operadores de los centros de costo, dichos errores son involuntarios debido que se han generado cambios de operadores y los nuevos asumían esta función sin haber sido capacitados por ello se origina este error.




Análisis adicional

La baja ejecución y algunos errores cometidos en el proceso de seguimiento es un reflejo de los problemas internos en los procesos para la ejecución del gasto generando demoras para atender requerimientos de bienes y servicios, así también existen demoras innecesarias para la aprobación de documentos como directivas que se centran en orientar el adecuado proceso del gasto de genéricas como

2.5. Otros gastos.

Los centros de costo presentan limitaciones debido a la falta de involucramiento ya que muchas veces los responsables de la toma de decisiones no asisten a las capacitaciones brindadas lo que genera limitaciones para la correcta ejecución del gasto.




Medidas para el cumplimiento de metas

Ante la implementación del POI y del seguimiento, la Oficina General de Planificación y Presupuesto ha programado reuniones mensuales, las cuales se vienen realizando con la finalidad de hacer seguimiento a la ejecución del gasto presupuestal. En dichas reuniones participan los jefes de las oficinas generales como Dirección general de administración, planificación y presupuesto, logística, contabilidad, tesorería, formuladora de proyectos de inversión pública, infraestructura y servicios, entre otros.

En el segundo trimestre se presentó al culminar directivas para mejorar el proceso de ejecución de las genéricas de gasto 2.5. Otros gastos destinados a subvenciones y bolsa de trabajo de las cuales la directiva de bolsa de trabajo ya está aprobada por Consejo Universitario. Así mismo la Oficina de planeamiento ha elaborado una directiva para mejorar el proceso de planificación estratégica institucional adecuando la Guía para el planeamiento institucional a nuestra realidad, a la fecha dicho documento se encuentra siendo analizado para su aprobación por Consejo Universitario.

En este trimestre se desarrolló una reunión con el Conectamef Lambayeque y la Residente CEPLAN de Lambayeque con la finalidad de motivar medidas que permitan mejorar la ejecución del gasto, lo cual permitió a la Oficina de Logística encaminar de una mejor forma los procesos de selección y todo requerimiento con enfoque en resultados.



Medidas para la mejora continua

Ante la situación analizada del seguimiento correspondiente al tercer trimestre, la Oficina General de Planificación y Presupuesto propone como medidas para la mejora continua lo siguiente:

1. Aprobar la “Directiva para la formulación, seguimiento, evaluación y sanciones durante el proceso de planificación estratégica institucional en la Universidad Nacional Pedro Ruiz Gallo”, presentada al rectorado como medida para optimizar los procesos de planeamiento relacionados al PEI y POI de la Universidad.
2. Elaborar un programa para continuar y fortalecer las capacitaciones que hasta la fecha se vienen brindando en coordinación con la oficina encargada de las capacitaciones de la Oficina General de Recursos Humanos referente a los sistemas administrativos del Estado.
3. Realizar actividades de sensibilización al personal en relación a la importancia de la planificación estratégica en la institución.
4. Actualizar el Manual de Procesos Administrativos-MAPRO de las oficinas involucradas en la ejecución presupuestal de tal forma que se garantice la calidad del gasto público con enfoque en el presupuesto por resultados. Dichas oficinas a mejorar sus procesos son: la Oficina General de Planificación y Presupuesto, Dirección General de Administración incluidas sus oficinas dependientes como logística, programación, compras.




CONCLUSIONES Y RECOMENDACIONES

Conclusiones

- La Universidad Nacional Pedro Ruiz Gallo al tercer trimestre cuenta con 358 actividades operativas, de las cuales dos han sido incorporadas para el cuarto trimestre su ejecución y cuya modificación se encuentra en trámite para su aprobación.
- En relación al avance físico del tercer trimestre registra un 53% y un avance físico anual de 62% y un avance financiero de 52%.
- La desactualización de los procesos de las oficinas relacionadas con la ejecución del gasto genera problemas para realizar seguimiento de los planes.
- Los responsables de los centros de costo tiene dificultades referentes a la ejecución del gasto adecuado y al planeamiento estratégico por la continua rotación de personal y también porque no se cuenta con una cadena funcional programática ppor cada centro de centro de costo.

Recomendaciones



- Se recomienda aprobar la “Directiva para la formulación, seguimiento, evaluación y sanciones durante el proceso de planificación estratégica institucional en la Universidad Nacional Pedro Ruiz Gallo”, para mejorar el seguimiento y evaluación del POI así como el proceso de formulación del POI Multianual a posterioridad.
- Se recomienda continuar con las reuniones de monitoreo del gasto presupuestal e incluir en la toma de decisiones sanciones para aquellos que incumplan los acuerdos tomados.



Anexo B-6
SEGUIMIENTO TRIMESTRAL DEL PLAN OPERATIVO INSTITUCIONAL (POI) DE UNIDAD EJECUTORA

PEI - PERIODO 2019 - 2022
Nivel de Gobierno E - GOBIERNO NACIONAL
Sector 10 - EDUCACION
Pilego 523 - U.N. PEDRO RUIZ GALLO
Unidad Ejecutora 000101 - UNIVERSIDAD NACIONAL PEDRO RUIZ GALLO

OBJETIVO ESTRATÉGICO INSTITUCIONAL	ACCIÓN ESTRATÉGICA INSTITUCIONAL	UNIDAD MEDIDA	CENTRO COSTO	TIPO META	META	PERIODO	MODIFICADO		EJECUTADO		% AVANCE	
							3er TRIM.	ANUAL	3er TRIM.	3er TRIM. ACUMULADO	3er TRIM.	3er T ACUMULADO
ACTIVIDAD OPERATIVA												
OEL.01 - MEJORAR LA CALIDAD DE LA FORMACIÓN PROFESIONAL DE LOS ESTUDIANTES DE PREGRADO Y POSGRADO												
AEL.01.01 - CARRERAS PROFESIONALES ACREDITADAS EN BENEFICIO DE LA COMUNIDAD UNIVERSITARIA												
19A0000618923 - ELABORACIÓN DEL PLAN DE TRABAJO PARA EL PROCESO DE ACREDITACIÓN DE LAS CARRERAS PROFESIONALES DE LAS ESCUELAS DE INGENIERÍA EN COMPUTACIÓN E INFORMÁTICA, INGENIERÍA ELECTRÓNICA, ESTADÍSTICA, FÍSICA Y MATEMÁTICAS.	060 : INFORME	02.13 : FACULTAD DE CIENCIAS FÍSICAS Y MATEMÁTICAS	AA	Fs	T03		0.00	1.00	0.00	1.00	0.00	1
				Fn	T03		0.00	4,800.00	1,649.40	3,945.80	0.00	
19A0000619585 - GESTIÓN DE PROCESOS PARA LA REACREDITACIÓN DE LA FACULTAD DE ENFERMERÍA.	060 : INFORME	02.16 : FACULTAD DE ENFERMERÍA	AA	Fs	T03		1.00	2.00	1.00	1.00	100.00	
				Fn	T03		12,971.50	25,943.00	350.00	350.00	2.70	
19A0000619661 - SUPERVISIÓN DEL PROCESO FORMATIVO EN PRE GRADO	060 : INFORME	02.16 : FACULTAD DE ENFERMERÍA	AA	Fs	T03		1.00	2.00	0.00	0.00	0.00	
				Fn	T03		11,178.50	22,357.00	0.00	0.00	0.00	
				Fs	T03		3.00	6.00	4.00	5.00	133.33	
				Fn	T03		217,270.00	434,540.00	128,514.74	413,356.44	59.15	
19A0000619763 - SUPERVISIÓN DEL PROCESO FORMATIVO EN PRE GRADO.	060 : INFORME	02.13 : FACULTAD DE CIENCIAS FÍSICAS Y MATEMÁTICAS	AA	Fs	T03		3.00	12.00	3.00	9.00	100.00	
				Fn	T03		52,637.40	210,549.60	29,666.16	95,996.58	56.36	
19A0000619774 - SUPERVISIÓN DEL PROCESO FORMATIVO EN PRE GRADO. CENTRO DE IDIOMAS.	060 : INFORME	02.13 : FACULTAD DE CIENCIAS FÍSICAS Y MATEMÁTICAS	AA	Fs	T03		3.00	12.00	3.00	8.00	100.00	
				Fn	T03		14,125.00	56,500.00	7,200.00	23,520.00	50.97	
19A0000620695 - GESTIÓN DE PROCESOS PARA ACREDITACIÓN DE LA ESCUELA DE ECONOMÍA	060 : INFORME	02.12 : FACULTAD DE CIENCIAS ECONÓMICAS, ADMINISTRATIVAS Y CONTABLES	AA	Fs	T03		1.00	2.00	0.00	1.00	0.00	
				Fn	T03		5,750.00	11,500.00	0.00	5,750.00	0.00	
19A0000621409 - SUPERVISIÓN DEL PROCESO FORMATIVO EN POSGRADO	060 : INFORME	02.21 : FACULTAD DE MEDICINA VETERINARIA	AA	Fs	T03		1.00	4.00	0.00	3.00	0.00	
				Fn	T03		375.00	1,500.00	0.00	9,350.18	0.00	6
19A0000621415 - GESTIÓN DE PROCESOS PARA LA ACREDITACIÓN DE LA FACULTAD DE MEDICINA VETERINARIA.	060 : INFORME	02.21 : FACULTAD DE MEDICINA VETERINARIA	AA	Fs	T03		1.00	4.00	0.00	2.00	0.00	
				Fn	T03		175.00	700.00	0.00	2,016.50	0.00	2
19A0000621418 - SUPERVISIÓN DEL PROCESO FORMATIVO EN PREGRADO	060 : INFORME	02.21 : FACULTAD DE MEDICINA VETERINARIA	AA	Fs	T03		1.00	4.00	1.00	4.00	100.00	1
				Fn	T03		14,299.75	57,199.00	16,154.28	39,127.88	112.97	
19A0000621446 - EJECUCIÓN DE LOS CURSOS DE NIVELACIÓN DE LA FACULTAD DE MEDICINA VETERINARIA	028 : CURSO	02.21 : FACULTAD DE MEDICINA VETERINARIA	AA	Fs	T03		1.00	1.00	1.00	1.00	100.00	1
				Fn	T03		10,000.00	10,000.00	10,000.00	10,000.00	100.00	1



19A0000623525 - GESTIÓN DE PROCESOS PARA LA ACREDITACIÓN DE LA FACULTAD	060 : INFORME	02.20 : FACULTAD DE MEDICINA HUMANA AA	Fs	T03	1.00	2.00	0.00	0.00	0.00	
			Fn	T03	15,500.00	31,000.00	6,250.00	7,250.00	40.32	
19A0000623532 - SUPERVISIÓN DEL PROCESO FORMATIVO EN PRE GRADO	001 : ACCION	02.20 : FACULTAD DE MEDICINA HUMANA AA	Fs	T03	2.00	8.00	2.00	7.00	100.00	
			Fn	T03	45,792.25	183,169.00	89,813.00	187,220.06	196.13	1
19A0000623536 - SUPERVISIÓN DEL PROCESO FORMATIVO EN POSGRADO.	001 : ACCION	02.20 : FACULTAD DE MEDICINA HUMANA AA	Fs	T03	2.00	8.00	0.00	4.00	0.00	
			Fn	T03	59,580.00	238,320.00	14,117.00	33,890.00	23.69	
19A0000623926 - SUPERVISIÓN DEL PROCESO FORMATIVO EN PRE GRADO.	060 : INFORME	02.17 : FACULTAD DE INGENIERIA AGRICOLA AA	Fs	T03	1.00	4.00	1.00	3.00	100.00	
			Fn	T03	13,567.75	54,271.00	15,836.04	49,702.77	116.72	
			Fs	T03	1.00	1.00	0.00	3.00	0.00	3
19A0000623980 - SUPERVISIÓN DEL PROCESO FORMATIVO EN POSGRADO	060 : INFORME	02.17 : FACULTAD DE INGENIERIA AGRICOLA AA	Fn	T03	13,264.00	13,264.00	0.00	2,790.00	0.00	
19A0000624471 - EJECUCIÓN DEL MONITOREO DEL PROCESO ACADÉMICO EN PREGRADO	060 : INFORME	02 : VICERRECTORADO ACADEMICO AA	Fs	T03	3.00	10.00	2.00	6.00	66.67	
			Fn	T03	18,511.03	61,703.36	7,400.00	28,120.00	39.98	
			Fs	T03	3.00	10.00	0.00	1.00	0.00	
19A0000624473 - EJECUCIÓN DEL MONITOREO DEL SISTEMA DE CALIFICACIÓN DE LOS PROCESOS DE ADMISIÓN	060 : INFORME	02 : VICERRECTORADO ACADEMICO AA	Fn	T03	19,168.32	62,703.34	0.00	4,493.62	0.00	
			Fs	T03	3.00	10.00	0.00	3.00	0.00	
19A0000624474 - SUPERVISIÓN DEL SISTEMA DE SEGURIDAD PARA LA ELABORACIÓN DE UN BANCO DE PREGUNTAS	060 : INFORME	02 : VICERRECTORADO ACADEMICO AA	Fn	T03	18,660.90	62,203.00	0.00	16,011.00	0.00	
			Fs	T03	1.00	2.00	1.00	2.00	100.00	1
19A0000624867 - IMPLEMENTACIÓN DE PLANES DE MEJORA	060 : INFORME	02.16 : FACULTAD DE ENFERMERIA AA	Fn	T03	33,620.00	67,240.00	26,492.35	36,897.45	78.80	
			Fs	T03	1.00	1.00	0.00	1.00	0.00	1
19A0000625179 - ELABORACIÓN DEL PLAN DE TRABAJO PARA EL PROCESO DE ACREDITACIÓN DE LAS CARRERAS PROFESIONALES DE LAS ESCUELAS DE INGENIERIA MECANICA Y ELECTRICA.	060 : INFORME	02.19 : FACULTAD DE INGENIERIA MECANICA Y ELECTRICA AA	Fn	T03	9,000.00	9,000.00	0.00	3,126.00	0.00	
			Fs	T03	1.00	2.00	0.00	0.00	0.00	
19A0000625237 - ACTUALIZACIÓN CURRICULAR EN POSGRADO	060 : INFORME	02.19 : FACULTAD DE INGENIERIA MECANICA Y ELECTRICA AA	Fn	T03	20,025.00	40,050.00	0.00	0.00	0.00	
			Fs	T03	0.00	1.00	0.00	1.00	0.00	1
19A0000625259 - EJECUCIÓN DE LA GESTIÓN DEL PROGRAMA DE LA FACULTAD DE INGENIERIA MECANICA Y ELECTRICA	060 : INFORME	02.19 : FACULTAD DE INGENIERIA MECANICA Y ELECTRICA AA	Fn	T03	0.00	14,720.00	5,132.08	25,329.95	0.00	1
			Fs	T03	1.00	2.00	0.00	1.00	0.00	
19A0000625459 - EJECUCIÓN DE LA GESTIÓN DEL PROGRAMA DE LA FACULTAD DE AGRONOMIA	060 : INFORME	02.10 : FACULTAD DE AGRONOMIA AA	Fn	T03	18,250.00	36,500.00	10,579.00	24,128.67	57.97	
19A0000625775 - EJECUCIÓN DE ACTIVIDADES EN EL MARCO DE LA ACREDITACIÓN	060 : INFORME	02.22 : FACULTAD DE INGENIERIA QUIMICA E AA	Fs	T03	1.00	1.00	0.00	0.00	0.00	

		INDUSTRIAS ALIMENTARIAS	Fn	T03	2,000.00	2,000.00	0.00	0.00	0.00		
19A0000625799 - EJECUCION DE LA GESTIÓN DEL PROGRAMA DE FIQIA	060 : INFORME	02.22 : FACULTAD DE INGENIERIA QUIMICA E INDUSTRIAS ALIMENTARIAS	AA	Fs	T03	1.00	4.00	1.00	3.00	100.00	
				Fn	T03	49,562.75	198,251.00	21,961.37	59,011.71	44.31	
19A0000626154 - GESTIÓN DE PROCESOS PARA LA ACREDITACIÓN DE LA FACULTAD DE CIENCIAS BIOLÓGICAS.	060 : INFORME	02.11 : FACULTAD DE CIENCIAS BIOLÓGICAS	AA	Fs	T03	1.00	1.00	0.00	1.00	0.00	1
				Fn	T03	1,800.00	1,800.00	0.00	1,800.00	0.00	1
19A0000626158 - SUPERVISIÓN DEL PROCESO FORMATIVO EN PRE GRADO	060 : INFORME	02.11 : FACULTAD DE CIENCIAS BIOLÓGICAS	AA	Fs	T03	1.00	4.00	1.00	2.00	100.00	
				Fn	T03	27,638.75	110,555.00	70,799.80	73,871.80	256.16	
19A0000626163 - SUPERVISIÓN DEL PROCESO FORMATIVO EN POST GRADO.	060 : INFORME	02.11 : FACULTAD DE CIENCIAS BIOLÓGICAS	AA	Fs	T03	1.00	4.00	1.00	3.00	100.00	
				Fn	T03	13,100.00	52,400.00	21,132.92	24,699.92	161.32	
19A0000626549 - IMPLEMENTACIÓN DE ACTIVIDADES EN EL MARCO DE LA ACREDITACIÓN	060 : INFORME	02.23 : FACULTAD DE INGENIERIA ZOOTECNIA	AA	Fs	T03	1.00	1.00	0.00	0.00	0.00	
				Fn	T03	1,384.00	1,384.00	0.00	0.00	0.00	
19A0000626600 - EJECUCIÓN DE LA GESTIÓN DEL PROGRAMA	060 : INFORME	02.23 : FACULTAD DE INGENIERIA ZOOTECNIA	AA	Fs	T03	0.00	2.00	0.00	1.00	0.00	
				Fn	T03	0.00	10,748.00	6,683.22	15,911.69	0.00	1
19A0000626725 - EJECUCIÓN DE ACCIONES PARA LA ACREDITACIÓN DE LA FACULTAD DE DERECHO Y CIENCIAS POLÍTICAS	060 : INFORME	02.15 : FACULTAD DE DERECHO Y CIENCIAS POLITICAS	AA	Fs	T03	1.00	1.00	0.00	0.00	0.00	
				Fn	T03	2,600.00	2,600.00	0.00	0.00	0.00	
19A0000626776 - IMPLEMENTACIÓN DE ACCIONES PARA LA GESTIÓN DEL PROGRAMA	060 : INFORME	02.15 : FACULTAD DE DERECHO Y CIENCIAS POLITICAS	AA	Fs	T03	1.00	4.00	1.00	3.00	100.00	
				Fn	T03	23,893.25	95,573.00	15,519.12	45,762.07	64.95	
19A0000627730 - ELABORACIÓN DEL PLAN DE TRABAJO PARA PROCESO DE ACREDITACIÓN DE ESCUELAS PROFESIONALES INGENIERIA CIVIL, INGENIERIA DE SISTEMAS Y ARQUITECTURA	060 : INFORME	02.18 : FACULTAD DE INGENIERIA CIVIL, SISTEMAS Y ARQUITECTURA	AA	Fs	T03	1.00	1.00	0.00	0.00	0.00	
				Fn	T03	1,500.00	1,500.00	0.00	0.00	0.00	
19A0000627736 - ELABORACIÓN DE PROYECTOS DE MAESTRIAS, SEGUNDAS ESPECIALIDADES PARA LA FORMACIÓN PROFESIONAL EN POSGRADO	060 : INFORME	02.18 : FACULTAD DE INGENIERIA CIVIL, SISTEMAS Y ARQUITECTURA	AA	Fs	T03	1.00	2.00	0.00	0.00	0.00	
				Fn	T03	10,300.00	20,600.00	0.00	1,120.00	0.00	
19A0000627742 - ELABORACIÓN DE TALLERES DE TESIS PARA LAS ESCUELAS PROFESIONALES DE INGENIERIA CIVIL, SISTEMAS Y ARQUITECTURA; PROGRAMAS INFORMÁTICOS E IDIOMAS	060 : INFORME	02.18 : FACULTAD DE INGENIERIA CIVIL, SISTEMAS Y ARQUITECTURA	AA	Fs	T03	1.00	4.00	1.00	4.00	100.00	1
				Fn	T03	55,339.00	221,356.00	5,080.30	33,206.20	9.18	
19A0000636720 - PROGRAMACIÓN DE LA PLANILLA DOCENTE EN FAVOR DEL EJERCICIO DE LA DOCENCIA UNIVERSITARIA	060 : INFORME	04.07 : OFICINA DE RECURSOS HUMANOS	AA	Fs	T03	3.00	12.00	2.00	8.00	66.67	
				Fn	T03	15,532,400.47	62,129,602.00	9,434,404.91	36,116,617.25	60.74	
19A0000644156 - PROGRAMACION DE PLANILLA DE DESARROLLO DE LA ENSEÑANZA DE POSTGRADO EN LA UNPRG	060 : INFORME	04.07 : OFICINA DE RECURSOS HUMANOS	AA	Fs	T03	3.00	12.00	3.00	9.00	100.00	
				Fn	T03	31,770.75	127,083.00	114,587.70	491,448.55	360.67	3
19A0000646744 - IMPLEMENTACIÓN DE LOS PROCESOS DE AUTOEVALUACIÓN PARA LA ACREDITACIÓN DE LAS CARRERAS PROFESIONALES CON EL NUEVO MODELO DEL SINEACE.	001 : ACCION	01.08 : OFICINA GENERAL DE CALIDAD UNIVERSITARIA	AA	Fs	T03	6.00	17.00	0.00	2.00	0.00	
				Fn	T03	746.00	2,113.68	0.00	2,000.00	0.00	

19A0001652326 - IMPLEMENTACION GLOBAL DEL PLAN DE ASIGNATURAS REORDENADO EN RAZON A LA REDISTRIBUCION Y LA REFORMULACION DEL TIEMPO DE ESTUDIOS DE LAS ASIGNATURAS, EXPERIENCIAS CURRICULARES Y LA PRACTICA DOCENTE.	060 : INFORME	02.14 : FACULTAD DE CIENCIAS HISTORICO SOCIALES Y EDUCACION	AA	Fs	T03	1.00	2.00	1.00	4.00	100.00	2
			AA	Fn	T03	380,353.70	760,707.40	7,090.50	77,590.50	1.86	
19A0001652418 - IMPLEMENTACION DE PROCESOS EN EL MARCO DE LA ACREDITACION DE LAS ESCUELAS PROFESIONALES DE LA FACHSE	060 : INFORME	02.14 : FACULTAD DE CIENCIAS HISTORICO SOCIALES Y EDUCACION	AA	Fs	T03	1.00	2.00	0.00	0.00	0.00	
			AA	Fn	T03	230,478.00	460,956.00	420.00	420.00	0.18	
19A0001652422 - IMPLEMENTACION DE PROCESOS EN EL MARCO DE LA ACREDITACION DE LAS ESCUELAS PROFESIONALES EDUCACION Y SOCIOLOGIA DE LA FACHSE	060 : INFORME	02.14 : FACULTAD DE CIENCIAS HISTORICO SOCIALES Y EDUCACION	AA	Fs	T03	1.00	2.00	1.00	1.00	100.00	
			AA	Fn	T03	86,500.00	173,000.00	48,274.00	48,274.00	55.81	
TOTAL POR AEI FINANCIERO S/						17,075,088.07	66,081,961.38	10,115,107.89			
AEI.01.02 - PROCESO DE ADMISION OPTIMIZADO PARA LA COMUNIDAD ESTUDIANTEL											
19A0001653170 - EJECUCION DE LOS PROCESOS INTERNOS DE SELECCION PARA EL INGRESO A LA UNIVERSIDAD EN LAS MODALIDADES DEL CONCURSO DE ADMISION: ORDINARIO, COMPLEMENTARIO, CENTRO PRE, QUINTO DE SECUNDARIA Y OTRAS MODALIDADES	060 : INFORME	02.02 : OFICINA GENERAL DE ADMISION	AA	Fs	T03	4.00	13.00	4.00	11.00	100.00	
			AA	Fn	T03	40,210.46	979,797.54	82,895.40	475,382.54	206.15	
19A0001653806 - EJECUCION DE PLANILLAS PARA LOS PROCESOS DE ADMISION	060 : INFORME	04.07 : OFICINA DE RECURSOS HUMANOS	AA	Fs	T03	3.00	12.00	2.00	8.00	66.67	
			AA	Fn	T03	8,946.90	35,788.00	10,160.00	978,330.84	113.56	2,7
TOTAL POR AEI FINANCIERO S/						49,157.36	1,015,585.54	93,055.40			
AEI.01.03 - CURRICULOS ACTUALIZADOS PARA LOS ESTUDIANTES											
19A0000619788 - REESTRUCTURACION CURRICULAR EN EL PRE GRADO	027 : CURRICULA	02.13 : FACULTAD DE CIENCIAS FISICAS Y MATEMATICAS	AA	Fs	T03	3.00	12.00	3.00	4.00	100.00	
			AA	Fn	T03	46,274.50	185,098.00	165,370.00	195,370.00	357.37	1
19A0000619794 - REESTRUCTURACION CURRICULAR EN EL PRE GRADO. CURRICULOS ACTUALIZADOS.	027 : CURRICULA	02.13 : FACULTAD DE CIENCIAS FISICAS Y MATEMATICAS	AA	Fs	T03	3.00	9.00	3.00	9.00	100.00	1
			AA	Fn	T03	1,283.36	5,133.41	1,023.00	1,737.10	79.71	
19A0000620705 - SUPERVISION DEL PROCESO FORMATIVO EN PREGRADO	027 : CURRICULA	02.12 : FACULTAD DE CIENCIAS ECONOMICAS, ADMINISTRATIVAS Y CONTABLES	AA	Fs	T03	0.00	4.00	0.00	1.00	0.00	
			AA	Fn	T03	0.00	10,700.00	410.69	10,700.00	0.00	1
19A0000620714 - SUPERVISION DEL PROCESO FORMATIVO EN POSGRADO	060 : INFORME	02.12 : FACULTAD DE CIENCIAS ECONOMICAS, ADMINISTRATIVAS Y CONTABLES	AA	Fs	T03	3.00	6.00	1.00	1.00	33.33	
			AA	Fn	T03	4,141.00	8,282.00	8,282.00	8,282.00	200.00	1
19A0000623539 - EJECUCION DE LA ACTUALIZACION CURRICULAR DE LA FACULTAD DE MEDICINA HUMANA	060 : INFORME	02.20 : FACULTAD DE MEDICINA HUMANA	AA	Fs	T03	1.00	2.00	0.00	0.00	0.00	
			AA	Fn	T03	3,000.00	6,000.00	0.00	0.00	0.00	
19A0000624785 - REESTRUCTURACION CURRICULAR EN EL PRE GRADO	060 : INFORME	02.16 : FACULTAD DE ENFERMERIA	AA	Fs	T03	1.00	2.00	0.00	0.00	0.00	
			AA	Fn	T03	19,500.00	39,000.00	0.00	0.00	0.00	
19A0000625184 - REESTRUCTURACION CURRICULAR EN EL PRE GRADO	060 : INFORME	02.19 : FACULTAD DE INGENIERIA MECANICA Y ELECTRICA	AA	Fs	T03	1.00	1.00	0.00	1.00	0.00	1
			AA	Fn	T03	6,350.00	6,350.00	0.00	2,351.00	0.00	
19A0000625804 - ACTUALIZACION CURRICULAR DE POSGRADO EN LA FACULTAD DE INGENIERIA	060 : INFORME	02.22 : FACULTAD DE INGENIERIA QUIMICA E INDUSTRIAS ALIMENTARIAS	AA	Fs	T03	1.00	2.00	0.00	1.00	0.00	
			AA	Fn	T03	17,600.00	35,200.00	13,644.02	35,079.22	77.52	
19A0000626551 - REESTRUCTURACION CURRICULAR EN PREGRADO	060 : INFORME	02.23 : FACULTAD DE INGENIERIA ZOOTECNIA	AA	Fs	T03	0.00	1.00	0.00	0.00	0.00	
			AA	Fn	T03	0.00	300.00	0.00	0.00	0.00	
19A0000626583 - EJECUCION DE ACTIVIDADES DE POST	060 : INFORME	02.23 : FACULTAD DE INGENIERIA ZOOTECNIA	AA	Fs	T03	0.00	2.00	0.00	0.00	0.00	
			AA	Fn	T03	0.00	0.00	0.00	0.00	0.00	

Seguimiento Trimestral del Plan Operativo Institucional (POI) de Unidad Ejecutora

			Fn	T03	0,00	15,100.00	0,00	0,00	0,00	
19A0000626728 - ACTUALIZACIÓN DE LOS PLANES CURRICULARES	060 : INFORME	02.15 : FACULTAD DE DERECHO Y CIENCIAS POLITICAS	AA	Fs	T03	1,00	1,00	0,00	0,00	0,00
				Fn	T03	2,200.00	2,200.00	0,00	0,00	0,00
19A0000626752 - ACTUALIZACIÓN DE LA CURRICULA POSGRADO	060 : INFORME	02.15 : FACULTAD DE DERECHO Y CIENCIAS POLITICAS	AA	Fs	T03	1,00	1,00	0,00	1,00	0,00
				Fn	T03	4,300.00	4,300.00	0,00	28,208.60	0,00
19A0000627747 - REESTRUCTURA CURRICULAR EN PREGRADO	060 : INFORME	02.18 : FACULTAD DE INGENIERIA CIVIL, SISTEMAS Y ARQUITECTURA	AA	Fs	T03	1,00	4,00	0,00	4,00	0,00
				Fn	T03	62,341.25	249,365.00	24,673.89	109,814.73	39.58
19A0001652330 - PROPUESTA DE REDISEÑO CURRICULAR DE LA CARRERA PROFESIONAL DE EDUCACION Y LA CONSIGUIENTE MEJORA DE LOS PROCESOS FORMATIVOS Y SU CORRESPONDIENTE ACREDITACIÓN.	060 : INFORME	02.14 : FACULTAD DE CIENCIAS HISTORICO SOCIALES Y EDUCACION	AA	Fs	T03	1,00	2,00	1,00	3,00	100,00
				Fn	T03	380,353.70	760,707.40	713,772.90	853,772.90	187.66
19A0001652431 - ACTUALIZACIÓN DE PLAN CURRICULAR DEL PROGRAMA DE MAESTRÍA Y LA CONSIGUIENTE MEJORA DE LOS PROCESOS FORMATIVOS Y SU CORRESPONDIENTE ACREDITACIÓN.	060 : INFORME	02.14 : FACULTAD DE CIENCIAS HISTORICO SOCIALES Y EDUCACION	AA	Fs	T03	1,00	2,00	1,00	2,00	100,00
				Fn	T03	493,198.96	986,398.63	324,783.53	348,783.53	65.85
TOTAL POR AEI FINANCIERO S/						1,040,542.77	2,314,134.44	1,251,960.03		
AEI.01.04 - CAPACIDADES FORTALECIDAS EN LOS DOCENTES DE LA UNPRG										
19A0000619739 - ORGANIZACIÓN, EJECUCIÓN Y SEGUIMIENTO AL PROCESO DE SELECCIÓN DE DOCENTE CONTRATADO	060 : INFORME	02.16 : FACULTAD DE ENFERMERIA	AA	Fs	T03	1,00	2,00	0,00	0,00	0,00
				Fn	T03	250.00	500.00	0,00	0,00	0,00
19A0000619747 - CAPACITACIÓN Y DESARROLLO DEL EJERCICIO DOCENTE PARA EL PROCESO DE FORMACIÓN DE LOS ESTUDIANTES	060 : INFORME	02.16 : FACULTAD DE ENFERMERIA	AA	Fs	T03	1,00	3,00	1,00	1,00	100,00
				Fn	T03	21,800.00	65,400.00	2,550.00	2,550.00	11.70
				Fs	T03	3,00	9,00	3,00	6,00	100,00
19A0000619801 - CAPACITACIÓN DOCENTE PARA LA MEJORA DE SUS COMPETENCIAS PARA ENSEÑANZA ACADÉMICA.	227 : CAPACITACION	02.13 : FACULTAD DE CIENCIAS FISICAS Y MATEMATICAS	AA	Fn	T03	2,333.34	7,000.00	0,00	2,400.00	0,00
19A0000620729 - EJECUCIÓN DEL PROGRAMA DE CAPACITACIÓN DE LOS DOCENTES DE FACEAC	035 : DOCENTE CAPACITADO	02.12 : FACULTAD DE CIENCIAS ECONOMICAS, ADMINISTRATIVAS Y CONTABLES	AA	Fs	T03	30,00	93,00	3,00	37,00	10,00
				Fn	T03	25,500.00	76,500.00	6,964.80	27,972.80	27.31
19A0000620785 - EJERCICIO DE LA DOCENCIA UNIVERSITARIA EN LA FACEAC	060 : INFORME	02.12 : FACULTAD DE CIENCIAS ECONOMICAS, ADMINISTRATIVAS Y CONTABLES	AA	Fs	T03	0,00	2,00	0,00	1,00	0,00
				Fn	T03	0,00	141,300.00	62,044.00	125,244.00	0,00
19A0000621439 - CAPACITACIÓN Y DESARROLLO DEL EJERCICIO DOCENTE PARA EL PROCESO DE FORMACIÓN DE ESTUDIANTES	035 : DOCENTE CAPACITADO	02.21 : FACULTAD DE MEDICINA VETERINARIA	AA	Fs	T03	3,00	4,00	0,00	0,00	0,00
				Fn	T03	2,925.00	3,900.00	0,00	0,00	0,00
19A0000623545 - CAPACITACIÓN Y DESARROLLO DEL EJERCICIO DOCENTE PARA EL PROCESO DE FORMACIÓN DE LOS ESTUDIANTES	060 : INFORME	02.20 : FACULTAD DE MEDICINA HUMANA	AA	Fs	T03	1,00	2,00	1,00	1,00	100,00
				Fn	T03	13,500.00	27,000.00	512.00	14,752.10	3.79
19A0000623550 - ORGANIZACIÓN, EJECUCIÓN Y SEGUIMIENTO AL PROCESO DE SELECCIÓN DE DOCENTE CONTRATADO	060 : INFORME	02.20 : FACULTAD DE MEDICINA HUMANA	AA	Fs	T03	1,00	4,00	0,00	3,00	0,00
				Fn	T03	33,200.00	132,800.00	0,00	11,368.52	0,00
				Fs	T03	1,00	4,00	0,00	1,00	0,00
19A0000623926 - CAPACITACIÓN DOCENTE PARA LA MEJORA DE SUS COMPETENCIAS PARA ENSEÑANZA ACADÉMICA.	060 : INFORME	02.17 : FACULTAD DE INGENIERIA AGRICOLA	AA	Fs	T03	1,00	4,00	0,00	1,00	0,00
				Fn	T03	2,475.00	9,900.00	0,00	0,00	0,00

19A0000623995 - EJECUCIÓN DEL EJERCICIO DE LA DOCENCIA UNIVERSITARIA	060 : INFORME	02.17 : FACULTAD DE INGENIERIA AGRICOLA AA	Fs	T03	1.00	2.00	0.00	2.00	0.00	1
			Fn	T03	19,020.00	38,040.00	2,920.00	46,150.00	15.35	1
19A0000624909 - IMPLEMENTACIÓN DE PROGRAMAS DE CAPACITACIÓN DOCENTE DE LA UNPRG	060 : INFORME	02 : VICERRECTORADO ACADEMICO AA	Fs	T03	2.00	4.00	2.00	2.00	100.00	
			Fn	T03	54,062.50	108,125.00	2,960.00	2,960.00	5.48	
19A0000625187 - CAPACITACIÓN DOCENTE PARA LA MEJORA DE SUS COMPETENCIAS PARA ENSEÑANZA ACADÉMICA.	060 : INFORME	02.19 : FACULTAD DE INGENIERIA MECANICA Y ELECTRICA AA	Fs	T03	1.00	1.00	0.00	0.00	0.00	
			Fn	T03	8,450.00	8,450.00	0.00	80,640.00	0.00	9
19A0000625267 - EJECUCIÓN DE LA SELECCIÓN DOCENTE DE LA FIME	060 : INFORME	02.19 : FACULTAD DE INGENIERIA MECANICA Y ELECTRICA AA	Fs	T03	1.00	1.00	0.00	0.00	0.00	
			Fn	T03	8,300.00	8,300.00	0.00	0.00	0.00	
19A0000625269 - EJECUCIÓN DE LA EVALUACION DE DOCENTES DE LA FIME	060 : INFORME	02.19 : FACULTAD DE INGENIERIA MECANICA Y ELECTRICA AA	Fs	T03	1.00	1.00	0.00	1.00	0.00	1
			Fn	T03	8,260.00	8,260.00	0.00	1,800.00	0.00	
19A0000625462 - CAPACITACIÓN Y DESARROLLO DEL EJERCICIO DOCENTE PARA EL PROCESO DE FORMACIÓN DE ESTUDIANTES	060 : INFORME	02.10 : FACULTAD DE AGRONOMIA AA	Fs	T03	1.00	2.00	0.00	0.00	0.00	
			Fn	T03	2,500.00	5,000.00	0.00	0.00	0.00	
19A0000625465 - IMPLEMENTACIÓN DEL EJERCICIO DE LA DOCENCIA UNIVERSITARIA	060 : INFORME	02.10 : FACULTAD DE AGRONOMIA AA	Fs	T03	1.00	2.00	0.00	0.00	0.00	
			Fn	T03	5,000.00	10,000.00	0.00	0.00	0.00	
19A0000625780 - CAPACITACIÓN DOCENTE PARA EL PROCESO DE FORMACIÓN DE ESTUDIANTES	060 : INFORME	02.22 : FACULTAD DE INGENIERIA QUIMICA E INDUSTRIAS ALIMENTARIAS AA	Fs	T03	1.00	2.00	0.00	1.00	0.00	
			Fn	T03	4,350.00	8,700.00	0.00	718.00	0.00	
19A0000626168 - CAPACITACIÓN DOCENTE PARA LA MEJORA DE SUS COMPETENCIAS PARA ENSEÑANZA ACADÉMICA.	060 : INFORME	02.11 : FACULTAD DE CIENCIAS BIOLÓGICAS AA	Fs	T03	1.00	1.00	0.00	0.00	0.00	
			Fn	T03	4,800.00	4,800.00	0.00	0.00	0.00	
19A0000626552 - EJECUCIÓN DE CAPACITACION DOCENTE FIZ	060 : INFORME	02.23 : FACULTAD DE INGENIERIA ZOOTECNIA AA	Fs	T03	1.00	1.00	0.00	0.00	0.00	
			Fn	T03	3,200.00	3,200.00	0.00	0.00	0.00	
19A0000626594 - EJECUCIÓN DEL EJERCICIO DE LA DOCENCIA UNIVERSITARIA	060 : INFORME	02.23 : FACULTAD DE INGENIERIA ZOOTECNIA AA	Fs	T03	1.00	2.00	1.00	1.00	100.00	
			Fn	T03	6,440.00	12,880.00	1,800.00	1,800.00	27.95	
19A0000626729 - IMPLEMENTACIÓN DE LA CAPACITACIÓN DOCENTE	060 : INFORME	02.15 : FACULTAD DE DERECHO Y CIENCIAS POLITICAS AA	Fs	T03	1.00	1.00	0.00	0.00	0.00	
			Fn	T03	900.00	900.00	450.00	450.00	50.00	
19A0000626781 - IMPLEMENTACIÓN DEL EJERCICIO DE LA DOCENCIA UNIVERSITARIA	060 : INFORME	02.15 : FACULTAD DE DERECHO Y AA	Fs	T03	1.00	2.00	0.00	0.00	0.00	
			Fn	T03						

Identificador	Descripción	Categoría	Centro de Costos	Modalidad	Programa	Actividad	Indicador	Valor	Valor	Valor	Valor	Valor	Valor	Valor
		CIENCIAS POLITICAS	Fn	T03				31,150.00	62,300.00	0.00	0.00	0.00		
19A0000626787	EJECUCIÓN DE LA EVALUACION DE DOCENTES	060 : INFORME	Fs	T03	02.15 : FACULTAD DE DERECHO Y CIENCIAS POLITICAS	AA		1.00	1.00	0.00	0.00	0.00		
			Fn	T03				2,000.00	2,000.00	0.00	0.00	0.00		
			Fs	T03				1.00	4.00	0.00	1.00	0.00		
19A0000627758	CAPACITACION DOCENTE PARA LA MEJORA DE SUS COMPETENCIAS PARA ENSEÑANZA ACADEMICA	060 : INFORME	Fn	T03	02.18 : FACULTAD DE INGENIERIA CIVIL, SISTEMAS Y ARQUITECTURA	AA		1,325.00	5,300.00	0.00	2,000.00	0.00		
19A0000627762	EJECUCIÓN Y SEGUIMIENTO, AL PROCESO DE LOS CICLOS DE NIVELACIÓN ACADEMICA EN PREGRADO	060 : INFORME	Fs	T03	02.18 : FACULTAD DE INGENIERIA CIVIL, SISTEMAS Y ARQUITECTURA	AA		1.00	4.00	0.00	4.00	0.00	1	
			Fn	T03				26,875.00	107,501.00	22,000.00	124,100.00	81.86	1	
			Fs	T03				1.00	1.00	0.00	0.00	0.00		
19A0000627765	EVALUACION DE LAS COMPETENCIAS ADQUIRIDAS POR CAPACITACION	060 : INFORME	Fn	T03	02.18 : FACULTAD DE INGENIERIA CIVIL, SISTEMAS Y ARQUITECTURA	AA		2,000.00	2,000.00	0.00	0.00	0.00		
19A0000644153	PROGRAMACION DE PLANILLA PARA COMPLEMENTACION Y PERFECCIONAMIENTO DOCENTE DE LA UNPRG	060 : INFORME	Fs	T03	04.07 : OFICINA DE RECURSOS HUMANOS	AA		3.00	12.00	2.00	8.00	66.67		
			Fn	T03				94,318.99	377,276.00	55,136.36	228,222.14	58.46		
19A0000652254	GESTIÓN EL PLAN DE CAPACITACIÓN DOCENTE	227 : CAPACITACION	Fs	T03	02.14 : FACULTAD DE CIENCIAS HISTORICO SOCIALES Y EDUCACION	AA		2.00	5.00	2.00	3.00	100.00		
			Fn	T03				4,902.40	12,256.00	2,642.00	5,093.20	53.89		
19A0001652253	PARTICIPACIÓN EN CERTÁMENES ACADÉMICOS NACIONALES E INTERNACIONALES.	060 : INFORME	Fs	T03	02.14 : FACULTAD DE CIENCIAS HISTORICO SOCIALES Y EDUCACION	AA		1.00	2.00	1.00	1.00	100.00		
			Fn	T03				40,800.00	81,600.00	2,860.00	2,860.00	7.01		
19A0001652257	GESTIÓN DEL DESARROLLO SILLABICO	036 : DOCUMENTO	Fs	T03	02.14 : FACULTAD DE CIENCIAS HISTORICO SOCIALES Y EDUCACION	AA		1.00	1.00	0.00	3.00	0.00	3	
			Fn	T03				4,744.00	4,744.00	0.00	9,014.60	0.00	1	
19A0001652331	FORMACION MAGISTERIAL DE ALTO NIVEL PLASMADA EN DOMINIO ACADEMICO Y TECNICO PARA ENERENTAR CON EXPERTICIA LOS REQUERIMIENTOS DERIVADOS DEL CAMPO PROFESIONAL DEL PEDAGOGO EDUCADOR.	060 : INFORME	Fs	T03	02.14 : FACULTAD DE CIENCIAS HISTORICO SOCIALES Y EDUCACION	AA		1.00	2.00	1.00	1.00	100.00		
			Fn	T03				380,353.70	760,707.40	463,738.00	463,738.00	121.92		
TOTAL POR AEL FINANCIERO S/								815,734.93	2,096,639.40	626,577.16				
AEL D1.05 - SERVICIO DE MANTENIMIENTO ADECUADO PARA LA COMUNIDAD UNIVERSITARIA														
19A0000619840	IMPLEMENTACIÓN DE UN PROGRAMA PARA EL EQUIPAMIENTO Y MANTENIMIENTO PREVENTIVO Y CORRECTIVO DE INFRAESTRUCTURA Y EQUIPOS.	446 : PROGRAMA	Fs	T03	02.13 : FACULTAD DE CIENCIAS FISICAS Y MATEMATICAS	AA		3.00	9.00	3.00	6.00	100.00		
			Fn	T03				2,666.67	8,000.00	2,175.90	4,179.90	81.60		
19A0000620737	EJECUCIÓN DEL MANTENIMIENTO CORRECTIVO PREVENTIVO DE LA FACEAC	060 : INFORME	Fs	T03	02.12 : FACULTAD DE CIENCIAS ECONOMICAS, ADMINISTRATIVAS Y CONTABLES	AA		1.00	4.00	1.00	5.00	100.00	1	
			Fn	T03				13,515.50	54,062.00	2,073.00	20,728.50	15.34		
19A0000621459	IMPLEMENTACION DEL PLAN DE MANTENIMIENTO PREVENTIVO Y CORRECTIVO DE INFRAESTRUCTURA Y EQUIPOS.	060 : INFORME	Fs	T03	02.21 : FACULTAD DE MEDICINA VETERINARIA	AA		1.00	2.00	0.00	0.00	0.00		
			Fn	T03				7,720.00	15,440.00	0.00	1,092.81	0.00		
19A0000623555	EJECUCIÓN DE LOS REQUERIMIENTOS DE INFRAESTRUCTURA, MATERIALES Y EQUIPAMIENTO	060 : INFORME	Fs	T03	02.20 : FACULTAD DE MEDICINA HUMANA	AA		1.00	4.00	0.00	3.00	0.00		
			Fn	T03				61,910.00	247,640.00	4,699.00	74,854.59	7.59		
19A0000623950	IMPLEMENTACIÓN DE UN PROGRAMA PARA EL EQUIPAMIENTO Y MANTENIMIENTO PREVENTIVO Y CORRECTIVO DE INFRAESTRUCTURA Y EQUIPOS.	060 : INFORME	Fs	T03	02.17 : FACULTAD DE INGENIERIA AGRICOLA	AA		1.00	2.00	0.00	0.00	0.00		
			Fn	T03				2,500.00	5,000.00	0.00	0.00	0.00		

19A0000624826 - IMPLEMENTACIÓN DE UN PROGRAMA PARA EL EQUIPAMIENTO Y MANTENIMIENTO PREVENTIVO Y CORRECTIVO DE LA INFRAESTRUCTURA Y EQUIPOS	060 : INFORME	02.16 : FACULTAD DE ENFERMERIA	AA	Fs	T03	0.00	1.00	0.00	1.00	0.00	1
				Fn	T03	0.00	60,850.00	909.70	10,837.71	0.00	
19A0000625782 - EJECUCIÓN DEL MANTENIMIENTO Y OPERACIÓN DE LA INFRAESTRUCTURA Y EQUIPAMIENTO EN LA FIQA	060 : INFORME	02.22 : FACULTAD DE INGENIERIA QUIMICA E INDUSTRIAS ALIMENTARIAS	AA	Fs	T03	1.00	2.00	0.00	1.00	0.00	
				Fn	T03	20,070.00	40,140.00	1,712.60	2,409.30	8.53	
19A0000626222 - IMPLEMENTACIÓN DE UN PROGRAMA PARA EL EQUIPAMIENTO Y MANTENIMIENTO PREVENTIVO Y CORRECTIVO DE INFRAESTRUCTURA Y EQUIPOS.	060 : INFORME	02.11 : FACULTAD DE CIENCIAS BIOLOGICAS	AA	Fs	T03	1.00	4.00	1.00	2.00	100.00	
				Fn	T03	6,550.00	26,200.00	7,259.10	10,198.10	110.83	
19A0000626553 - EJECUCIÓN DEL MANTENIMIENTO Y OPERACIÓN DE LA INFRAESTRUCTURA Y EQUIPAMIENTO EN LA FIZ	060 : INFORME	02.23 : FACULTAD DE INGENIERIA ZOOTECNIA	AA	Fs	T03	1.00	2.00	0.00	0.00	0.00	
				Fn	T03	2,800.00	5,600.00	0.00	0.00	0.00	
19A0000626730 - EJECUCIÓN DEL MANTENIMIENTO Y OPERACIÓN DE LA INFRAESTRUCTURA Y EQUIPAMIENTO	060 : INFORME	02.15 : FACULTAD DE DERECHO Y CIENCIAS POLITICAS	AA	Fs	T03	1.00	1.00	0.00	0.00	0.00	
				Fn	T03	2,050.00	2,050.00	0.00	0.00	0.00	
				Fs	T03	1.00	4.00	1.00	3.00	100.00	
19A0000627871 - EJECUCIÓN DEL SERVICIO DE MANTENIMIENTO DE ÁREAS VERDES EN LA CIUDAD UNIVERSITARIA	060 : INFORME	04.08 : OFICINA GENERAL DE INFRAESTRUCTURA Y SERVICIOS	AA	Fn	T03	36,000.00	144,000.47	10,660.58	50,649.80	29.61	
19A0000627872 - EJECUCIÓN DEL SERVICIO DE MANTENIMIENTO DE INFRAESTRUCTURA EN FACULTADES	060 : INFORME	04.08 : OFICINA GENERAL DE INFRAESTRUCTURA Y SERVICIOS	AA	Fs	T03	1.00	4.00	1.00	3.00	100.00	
				Fn	T03	71,144.50	284,578.00	42,334.18	839,970.92	59.50	2
19A0001652426 - IMPLEMENTACION DEL MANTENIMIENTO Y OPERACIÓN DE LA INFRAESTRUCTURA Y EQUIPAMIENTO DE LA FACHSE	060 : INFORME	02.14 : FACULTAD DE CIENCIAS HISTORICO SOCIALES Y EDUCACION	AA	Fs	T03	1.00	1.00	1.00	1.00	100.00	1
				Fn	T03	19,000.00	19,000.00	18,428.76	18,428.76	96.99	
TOTAL POR AEI FINANCIERO S/						245,926.67	912,560.47	90,252.82			
AEI.01.06 - SERVICIOS EDUCACIONALES COMPLEMENTARIOS OPTIMIZADOS PARA LA COMUNIDAD UNIVERSITARIA.											
				Fs	T03	1.00	2.00	0.00	0.00	0.00	
19A0000619725 - FORTALECIMIENTO DE LOS SERVICIOS EDUCACIONALES COMPLEMENTARIOS DE LA FE	060 : INFORME	02.16 : FACULTAD DE ENFERMERIA	AA	Fn	T03	1,650.00	3,300.00	0.00	0.00	0.00	
19A0000619818 - IMPLEMENTACIÓN DE LA BIBLIOTECA ESPECIALIZADA DE FACFYM	485 : MATERIAL EDUCATIVO	02.13 : FACULTAD DE CIENCIAS FISICAS Y MATEMATICAS	AA	Fs	T03	0.00	40.00	0.00	0.00	0.00	
				Fn	T03	0.00	20,000.00	0.00	0.00	0.00	
19A0000620744 - EJECUCIÓN DE LOS SERVICIOS EDUCACIONALES COMPLEMENTARIOS EN LA FACEAC	060 : INFORME	02.12 : FACULTAD DE CIENCIAS ECONOMICAS, ADMINISTRATIVAS Y CONTABLES	AA	Fs	T03	0.00	1.00	0.00	0.00	0.00	
				Fn	T03	0.00	4,000.00	0.00	0.00	0.00	
19A0000620788 - EJECUCIÓN DE LOS PROGRAMAS ACADÉMICOS DE LA FACEAC	060 : INFORME	02.12 : FACULTAD DE CIENCIAS ECONOMICAS, ADMINISTRATIVAS Y CONTABLES	AA	Fs	T03	1.00	4.00	0.00	4.00	0.00	1
				Fn	T03	44,134.00	176,536.00	0.00	60,021.90	0.00	
19A0000621517 - EJECUCIÓN DE LOS SERVICIOS DE BIBLIOTECA	060 : INFORME	02.04 : OFICINA GENERAL DE SISTEMAS DE BIBLIOTECAS	AA	Fs	T03	1.00	2.00	1.00	1.00	100.00	
				Fn	T03	22,113.17	44,226.33	12,810.00	30,676.04	57.93	
19A0000621531 - ADQUISICIÓN DE COLECCIÓN BIBLIOGRÁFICA	060 : INFORME	02.04 : OFICINA GENERAL DE SISTEMAS DE BIBLIOTECAS	AA	Fs	T03	1.00	1.00	0.00	2.00	0.00	2
				Fn	T03	5,773.67	5,773.67	0.00	2,000.00	0.00	
19A0000623986 - IMPLEMENTACIÓN DE LOS SERVICIOS EDUCACIONALES COMPLEMENTARIOS	060 : INFORME	02.17 : FACULTAD DE INGENIERIA	AA	Fs	T03	1.00	1.00	0.00	0.00	0.00	

AGRICOLA	Fn	T03	1,500.00	1,500.00	0.00	0.00	0.00		
19A0000624514 - EJECUCIÓN DE ACTIVIDADES DE INDDLE ACADÉMICA (CONGRESOS, FORUMS, CONFERENCIAS, BOLSA DE TRABAJO, TALLERES) PARA ESTUDIANTES DE LA UNPRG	060 : INFORME	02 : VICERRECTORADO ACADEMICO AA	Fs	T03	1.00	4.00	0.00	0.00	0.00
			Fn	T03	108,297.75	433,191.00	0.00	0.00	0.00
19A0000624520 - ADQUISICIÓN DE MATERIAL BIBLIOGRÁFICO PARA LA UNPRG	060 : INFORME	02 : VICERRECTORADO ACADEMICO AA	Fs	T03	1.00	2.00	0.00	0.00	0.00
			Fn	T03	325,000.00	650,000.00	0.00	0.00	0.00
19A0000624527 - ADQUISICIÓN DE INSUMOS Y MATERIALES PARA LOS LABORATORIOS DE LA UNPRG	060 : INFORME	02 : VICERRECTORADO ACADEMICO AA	Fs	T03	1.00	2.00	0.00	0.00	0.00
			Fn	T03	325,000.00	650,000.00	0.00	0.00	0.00
19A0000626761 - IMPLEMENTACIÓN DE ACCIONES PARA EL BIENESTAR SOCIAL	060 : INFORME	02.15 : FACULTAD DE DERECHO Y CIENCIAS POLITICAS AA	Fs	T03	1.00	1.00	0.00	0.00	0.00
			Fn	T03	2,550.00	2,550.00	0.00	0.00	0.00
19A0000626797 - PROMOCION E INCENTIVO DE LAS ACTIVIDADES ARTISTICAS Y CULTURALES	060 : INFORME	02.15 : FACULTAD DE DERECHO Y CIENCIAS POLITICAS AA	Fs	T03	1.00	1.00	0.00	0.00	0.00
			Fn	T03	1,100.00	1,100.00	0.00	0.00	0.00
19A0000651635 - EJECUCIÓN DEL SERVICIO DE TRANSPORTE VEHICULAR DEL ALUMNADO, PERSONAL DOCENTE Y ADMINISTRATIVO DE LA UNIVERSIDAD	001 : ACCION	04.06 : OFICINA DE TRANSPORTES AA	Fs	T03	3.00	12.00	3.00	8.00	100.00
			Fn	T03	145,866.00	605,409.07	106,819.39	187,608.19	73.23
19A0000651648 - PLANIFICACIÓN Y EJECUCIÓN DEL MANTENIMIENTO DE LA FLOTA VEHICULAR DE LA UNPRG	001 : ACCION	04.06 : OFICINA DE TRANSPORTES AA	Fs	T03	3.00	12.00	0.00	4.00	0.00
			Fn	T03	4,652.00	336,710.00	0.00	43,840.00	0.00
19A0000652111 - SERVICIOS ADECUADOS DE APOYO AL ESTUDIANTE DE LA UNPRG	060 : INFORME	02.06 : OFICINA GENERAL DE BIENESTAR UNIVERSITARIO AA	Fs	T03	1.00	2.00	1.00	1.00	100.00
			Fn	T03	24,866.00	49,732.00	13,992.00	21,552.00	56.27
19A0000652116 - SERVICIOS DE ADMINISTRACIÓN DE RECURSOS PARA EL CUMPLIMIENTO DE METAS DE LA OGBU DE LA UNPRG.	060 : INFORME	02.06 : OFICINA GENERAL DE BIENESTAR UNIVERSITARIO AA	Fs	T03	1.00	4.00	0.00	2.00	0.00
			Fn	T03	188,799.00	755,196.00	10,300.00	34,946.40	5.46
19A0000652118 - EJECUCIÓN DE ACCIONES DE APOYO A LOS ESTUDIANTES DE LA UNPRG CON PRESENCIA DE ENFERMEDADES	060 : INFORME	02.06 : OFICINA GENERAL DE BIENESTAR UNIVERSITARIO AA	Fs	T03	1.00	2.00	1.00	1.00	100.00
			Fn	T03	2,500.00	5,000.00	19,604.40	19,604.40	784.18
19A0000652123 - ENSEÑANZA Y ENTRENAMIENTO DEPORTIVO	060 : INFORME	02.06 : OFICINA GENERAL DE BIENESTAR UNIVERSITARIO AA	Fs	T03	1.00	4.00	0.00	2.00	0.00
			Fn	T03	11,199.75	44,799.00	12,040.00	71,612.00	107.50
19A0001652309 - IDENTIFICAR Y CLASIFICAR ACTIVIDADES DEPORTIVAS PARA MIEMBROS DE COMUNIDAD UNIVERSITARIA.	060 : INFORME	02.14 : FACULTAD DE CIENCIAS HISTORICO SOCIALES Y EDUCACION AA	Fs	T03	1.00	2.00	0.00	3.00	0.00
			Fn	T03	121,554.00	243,108.00	0.00	74,662.00	0.00
19A0001652434 - EJECUCION DE LA PROMOCION E INCENTIVO DE LAS ACTIVIDADES ARTISTICAS Y CULTURALES DE LA FACHSE	060 : INFORME	02.14 : FACULTAD DE CIENCIAS HISTORICO SOCIALES Y EDUCACION AA	Fs	T03	1.00	2.00	0.00	0.00	0.00
			Fn	T03	20,325.00	40,650.00	0.00	0.00	0.00
19A0001653837 - EJECUCION DE LOS SERVICIOS DE ALIMENTACION AL ESTUDIANTE UNIVERSITARIO	060 : INFORME	02.06 : OFICINA GENERAL DE BIENESTAR UNIVERSITARIO AA	Fs	T03	1.00	4.00	0.00	2.00	0.00
			Fn	T03	1,299,420.00	5,197,680.00	388,200.80	5,429,780.80	29.87
TOTAL POR AEL FINANCIERO S/					2,656,300.34	9,270,461.07	563,766.59		
OEL02 - DESARROLLAR LA INVESTIGACIÓN E INNOVACIÓN EN CIENCIA Y TECNOLOGÍA POR PARTE DE DOCENTES Y ESTUDIANTES									
AEL02.01 - PRODUCCIÓN CIENTÍFICA EN FORMA OPORTUNA PARA LA SOCIEDAD									
19A0000619782 - ELABORACION DE LA REVISTA DE ENFERMERIA EN EL DPJ	060 : INFORME	02.16 : FACULTAD DE ENFERMERIA AA	Fs	T03	0.00	1.00	0.00	0.00	0.00
			Fn	T03	0.00	13,200.00	0.00	0.00	0.00

19A0000619839 - ELABORACION DE LA REVISTA DE INVESTIGACIÓN DE FACFYM	036 : DOCUMENTO	02.13 : FACULTAD DE CIENCIAS FISICAS Y MATEMATICAS	AA	Fs	T03	1.00	1.00	1.00	1.00	100.00	1
				Fn	T03	2,000.00	2,000.00	0.00	0.00	0.00	
19A0000619852 - IMPLEMENTAR EL ARCHIVO DE DATOS METEOROLÓGICOS.	533 : PROCESO	02.13 : FACULTAD DE CIENCIAS FISICAS Y MATEMATICAS	AA	Fs	T03	3.00	10.00	3.00	7.00	100.00	
				Fn	T03	3,000.00	10,000.00	0.00	0.00	0.00	
19A0000619901 - IMPLEMENTAR LA SEGURIDAD DE LA ESTACIÓN METEOROLÓGICA.	001 : ACCION	02.13 : FACULTAD DE CIENCIAS FISICAS Y MATEMATICAS	AA	Fs	T03	1.00	4.00	1.00	5.00	100.00	1
				Fn	T03	1,000.00	4,000.00	0.00	0.00	0.00	
19A0000620752 - EJECUCIÓN DE LA INVESTIGACIÓN E INNOVACIÓN EN LA FACEAC	060 : INFORME	02.12 : FACULTAD DE CIENCIAS ECONOMICAS, ADMINISTRATIVAS Y CONTABLES	AA	Fs	T03	1.00	2.00	0.00	1.00	0.00	
				Fn	T03	65,000.00	130,000.00	4,849.82	9,279.46	7.46	
19A0000623065 - EJECUCIÓN DE LOS PROGRAMAS DE INVESTIGACIÓN DEL LABORATORIO DE BIOTECNOLOGÍA	001 : ACCION	03.06 : LABORATORIO DE BIOTECNOLOGIA	AA	Fs	T03	1.00	3.00		0.00	0.00	
				Fn	T03	4,282.20	12,846.60		0.00	0.00	
19A0000623087 - IMPLEMENTACIÓN DE LA INVESTIGACIÓN EN EL LABORATORIO DE BIOTECNOLOGÍA	060 : INFORME	03.06 : LABORATORIO DE BIOTECNOLOGIA	AA	Fs	T03	0.00	1.00		0.00	0.00	
				Fn	T03	0.00	3,522.40		0.00	0.00	
19A0000623093 - EJECUCIÓN DE LA INVESTIGACIÓN FORMATIVA EN EL LABORATORIO DE BIOTECNOLOGÍA	060 : INFORME	03.06 : LABORATORIO DE BIOTECNOLOGIA	AA	Fs	T03	0.00	1.00		0.00	0.00	
				Fn	T03	0.00	2,418.64		0.00	0.00	
19A0000623562 - MEJORAMIENTO DE CALIDAD DE INVESTIGACION DE FIN DE CARRERA	060 : INFORME	02.20 : FACULTAD DE MEDICINA HUMANA	AA	Fs	T03	1.00	4.00	1.00	5.00	100.00	1
				Fn	T03	8,475.00	33,900.00	1,739.00	13,274.50	20.52	
19A0000625194 - EJECUCIÓN DE LA PRODUCCIÓN CIENTÍFICA EN LA FIME	060 : INFORME	02.19 : FACULTAD DE INGENIERIA MECANICA Y ELECTRICA	AA	Fs	T03	0.00	1.00	0.00	1.00	0.00	1
				Fn	T03	0.00	7,830.00	27,242.63	31,499.17	0.00	4
19A0000626226 - DIFUSIÓN DE INVESTIGACIÓN FORMATIVAS QUE CUMPLAN CON CRITERIOS DE CIENTIFICIDAD Y ÉTICA	060 : INFORME	02.11 : FACULTAD DE CIENCIAS BIOLÓGICAS	AA	Fs	T03	1.00	1.00	0.00	0.00	0.00	
				Fn	T03	1,000.00	1,000.00	0.00	0.00	0.00	
19A0000626553 - IMPLEMENTACIÓN DEL FOMENTO DE LA INVESTIGACIÓN FORMATIVA EN LA FIZ	060 : INFORME	02.23 : FACULTAD DE INGENIERIA ZOOTECNIA	AA	Fs	T03	1.00	1.00	0.00	0.00	0.00	
				Fn	T03	720.00	720.00	0.00	0.00	0.00	
19A0000626732 - PROMOCIÓN DE LA INVESTIGACIÓN FORMATIVA	060 : INFORME	02.15 : FACULTAD DE DERECHO Y CIENCIAS POLITICAS	AA	Fs	T03	1.00	4.00	0.00	0.00	0.00	
				Fn	T03	13,813.00	55,252.00	0.00	0.00	0.00	
19A0000627017 - PROMOCIÓN DE LA PARTICIPACIÓN DE LOS ESTUDIANTES EN PROYECTOS DE INVESTIGACIÓN, DIFUSIÓN Y CAPACITACIÓN	060 : INFORME	03.01 : VICERRECTORADO DE INVESTIGACION	AA	Fs	T03	1.00	2.00	0.00	0.00	0.00	
				Fn	T03	7,500.00	15,000.00	0.00	0.00	0.00	
19A0000627785 - ELABORACIÓN DE LA REVISTA DE INVESTIGACIÓN DE FICSA	060 : INFORME	02.18 : FACULTAD DE INGENIERIA CIVIL, SISTEMAS Y ARQUITECTURA	AA	Fs	T03	1.00	1.00	1.00	1.00	100.00	1
				Fn	T03	21,856.00	21,856.00	2,638.30	12,184.30	12.07	



19A0000627787 - PUBLICACION DE ARTICULOS CIENTIFICOS EN REVISTAS INDEXADAS	060 : INFORME	02.18 : FACULTAD DE INGENIERIA CIVIL, SISTEMAS Y ARQUITECTURA	Fs	T03	1.00	1.00	0.00	0.00	0.00
			Fn	T03	6,500.00	6,500.00	0.00	7,293.42	0.00
19A0000652233 - COORDINACIÓN PARA EL DESARROLLO DE LA INVESTIGACIÓN CIENTÍFICA TECNOLÓGICA Y HUMANÍSTICA DE LOS PROYECTOS DE INVESTIGACIÓN DE LOS DOCENTES Y ESTUDIANTES.	060 : INFORME	02.14 : FACULTAD DE CIENCIAS HISTORICO SOCIALES Y EDUCACION	Fs	T03	3.00	12.00	0.00	3.00	0.00
			Fn	T03	15,064.00	60,256.00	3,995.00	19,058.90	26.52
19A0000652241 - GESTIÓN DE CAPACITACIÓN DOCENTE EN INVESTIGACIÓN Y GESTIÓN DE CALIDAD.	036 : DOCUMENTO	02.14 : FACULTAD DE CIENCIAS HISTORICO SOCIALES Y EDUCACION	Fs	T03	1.00	1.00	0.00	1.00	0.00
			Fn	T03	19,424.00	19,424.00	0.00	19,424.00	0.00
19A0001653401 - EJECUCIÓN DE EVENTOS PARA LA PRODUCCIÓN CIENTÍFICA DE LA UNPRG	060 : INFORME	03.02 : OFICINA GENERAL DE GESTION DEL CONOCIMIENTO	Fs	T03	1.00	2.00	0.00	1.00	0.00
			Fn	T03	1,766.50	3,533.00	200.00	2,800.00	11.32
19A0001654363 - GESTIÓN DEL DESARROLLO DE INVESTIGACIONES CON SEMILLEROS	060 : INFORME	03.03 : OFICINA GENERAL DE PROMOCION DE LAS INVESTIGACIONES	Fs	T03	1.00	2.00	0.00	0.00	0.00
			Fn	T03	8,579.50	17,159.00	0.00	0.00	0.00
19A0001654376 - PARTICIPACIÓN DE ESTUDIANTES EN CONGRESOS, FOROS, CONFERENCIAS, TALLERES DE INDOLE ACADÉMICO, PASANTÍAS Y PROYECTOS DE INVESTIGACIÓN NACIONALES E INTERNACIONALES	060 : INFORME	03.03 : OFICINA GENERAL DE PROMOCION DE LAS INVESTIGACIONES	Fs	T03	1.00	4.00	0.00	0.00	0.00
			Fn	T03	70,700.00	282,800.00	0.00	0.00	0.00
19A0001662702 - ADQUISICIÓN DE MOBILIARIO Y EQUIPOS INFORMÁTICOS PARA LA UNPRG	060 : INFORME	03.01 : VICERRECTORADO DE INVESTIGACION	Fs	T03	1.00	1.00	0.00	0.00	0.00
			Fn	T03	41,264.00	41,264.00	0.00	0.00	0.00
19A0001725506 - PROYECTO DE INVESTIGACION DENOMINADO ESPECTOMETRIA DE MASA PARA LA IDENTIFICACION Y CUANTIFICACION DE METABOLITOS SECUNDARIOS EN VEGETALES	001 : ACCION	02.22 : FACULTAD DE INGENIERIA QUIMICA E INDUSTRIAS ALIMENTARIAS	Fs	T03	0.00	1.00	0.00	0.00	0.00
			Fn	T03	0.00	1,041,349.00	0.00	0.00	0.00
TOTAL POR AEL FINANCIERO S/					291,944.20	1,785,830.64	40,664.75		
AEL.02.02 - PROGRAMAS DE LINEAS DE INVESTIGACION PERTINENTES AL DESARROLLO TERRITORIAL DE LA SOCIEDAD									
19A0000619785 - PROMOCION DE LAS LINEAS DE INVESTIGACION DE LA FE	060 : INFORME	02.16 : FACULTAD DE ENFERMERIA	Fs	T03	0.00	1.00	1.00	1.00	0.00
			Fn	T03	0.00	13,200.00	9,593.50	9,593.50	0.00
19A0000620627 - PROMOCIÓN DE LAS LINEAS DE INVESTIGACIÓN DE LA FACFYM.	036 : DOCUMENTO	02.13 : FACULTAD DE CIENCIAS FISICAS Y MATEMATICAS	Fs	T03	3.00	12.00	3.00	9.00	100.00
			Fn	T03	500.01	2,000.00	356.60	1,108.56	71.32
19A0000620796 - IMPLEMENTACION DE LINEAS DE INVESTIGACION ARTICULADAS AL DESARROLLO TERRITORIAL	060 : INFORME	02.12 : FACULTAD DE CIENCIAS ECONOMICAS, ADMINISTRATIVAS Y CONTABLES	Fs	T03	1.00	1.00	0.00	0.00	0.00
			Fn	T03	8,500.00	8,500.00	4,460.00	4,460.00	52.47
19A0000621862 - EJECUCIÓN DEL DESARROLLO DE LINEAS DE INVESTIGACIÓN DE LA FACULTAD DE MEDICINA VETERINARIA.	060 : INFORME	02.21 : FACULTAD DE MEDICINA VETERINARIA	Fs	T03	1.00	1.00	1.00	1.00	100.00
			Fn	T03	800.00	800.00	5,059.74	10,319.44	632.47
19A0000622796 - ELABORACIÓN O ACTUALIZACIÓN- PROMOCIÓN DE LAS LINEAS DE INVESTIGACIÓN DE LA FACFYM.	036 : DOCUMENTO	02.13 : FACULTAD DE CIENCIAS FISICAS Y MATEMATICAS	Fs	T03	3.00	9.00	3.00	6.00	100.00
			Fn	T03	4,076.67	12,230.00	2,484.85	3,917.45	60.95
19A0000623072 - PROMOCION DEL DESARROLLO DE LA INVESTIGACION CIENTIFICA E INNOVACION TECNOLÓGICA A PARTIR DEL FORTALECIMIENTO DE LAS LINEAS DE INVESTIGACION	060 : INFORME	03.06 : LABORATORIO DE BIOTECNOLOGIA	Fs	T03	1.00	4.00	0.00	0.00	0.00
			Fn	T03	1,070.55	4,282.20	0.00	0.00	0.00
19A0000627791 - ELABORACIÓN, ACTUALIZACIÓN Y PROMOCIÓN DE LAS LINEAS DE INVESTIGACIÓN DE LA FICSA	060 : INFORME	02.18 : FACULTAD DE INGENIERIA CIVIL, SISTEMAS Y ARQUITECTURA	Fs	T03	1.00	2.00	0.00	0.00	0.00
			Fn	T03	2,560.50	5,121.00	0.00	0.00	0.00
19A0001654366 - PROMOCIÓN DEL DESARROLLO DE LINEAS DE INVESTIGACIÓN EN LA UNPRG	060 : INFORME	03.03 : OFICINA GENERAL DE PROMOCION DE LAS INVESTIGACIONES	Fs	T03	1.00	2.00	0.00	0.00	0.00
			Fn	T03	3,018.50	6,037.00	0.00	0.00	0.00

AEI.02.03 - PROGRAMAS DE CAPACITACIÓN EN INVESTIGACIÓN E INNOVACIÓN FORMATIVA PARA LOS DOCENTES				TOTAL POR AEI	FINANCIERO S/	20,526.23	52,170.20	21,954.69			
19A0000619790 - CAPACITACIÓN PARA FORTALECER LA COMPETENCIA INVESTIGATIVA DE DOCENTES	060 : INFORME	02.16 : FACULTAD DE ENFERMERIA	AA	Fs	T03	0.00	1.00	1.00	1.00	0.00	1
				Fn	T03	0.00	20,000.00	1,805.90	1,805.90	0.00	
19A0000620640 - CAPACITACIÓN PARA FORTALECER LA COMPETENCIA INVESTIGATIVA DE DOCENTES.	227 : CAPACITACION	02.13 : FACULTAD DE CIENCIAS FISICAS Y MATEMATICAS	AA	Fs	T03	1.00	2.00	1.00	2.00	100.00	1
				Fn	T03	1,000.00	2,000.00	0.00	0.00	0.00	
19A0000623079 - EJECUCIÓN DE PROGRAMAS DE CAPACITACIÓN DE DOCENTES EN MATERIA DEL LABORATORIO DE BIOTECNOLOGÍA	060 : INFORME	03.06 : LABORATORIO DE BIOTECNOLOGIA	AA	Fs	T03	1.00	2.00	0.00	0.00	0.00	
				Fn	T03	5,000.00	10,000.00	0.00	0.00	0.00	
19A0000623080 - EJECUCIÓN DE PROGRAMAS DE CAPACITACIÓN DE ESTUDIANTES EN MATERIA DEL LABORATORIO DE BIOTECNOLOGÍA	060 : INFORME	03.06 : LABORATORIO DE BIOTECNOLOGIA	AA	Fs	T03	1.00	2.00	0.00	0.00	0.00	
				Fn	T03	1,800.00	3,600.00	0.00	0.00	0.00	
19A0000623567 - CAPACITACIÓN PARA FORTALECER LA COMPETENCIA INVESTIGATIVA DE DOCENTES	060 : INFORME	02.20 : FACULTAD DE MEDICINA HUMANA	AA	Fs	T03	1.00	4.00	0.00	3.00	0.00	
				Fn	T03	7,122.00	28,488.00	0.00	11,368.52	0.00	
19A0000644155 - PROGRAMACION DE PLANILLA PARA EL DESARROLLO DE ESTUDIOS, INVESTIGACION Y ESTADISTICA EN LA UNPRG	060 : INFORME	04.07 : OFICINA DE RECURSOS HUMANOS	AA	Fs	T03	3.00	12.00	0.00	3.00	0.00	
				Fn	T03	4,691.25	18,765.00	0.00	4,691.25	0.00	
19A0001653375 - EJECUCIÓN DE CAPACITACIÓN A DOCENTES EN ASPECTOS DE INVESTIGACIÓN, CAPACIDAD CIENTIFICA Y TECNOLÓGICA	060 : INFORME	03.02 : OFICINA GENERAL DE GESTION DEL CONOCIMIENTO	AA	Fs	T03	1.00	2.00	1.00	1.00	100.00	
				Fn	T03	14,750.00	29,500.00	10,893.70	10,893.70	73.86	
19A0001653439 - EJECUCIÓN DE EVENTOS DE CAPACITACIÓN Y REUNIONES DE COORDINACIÓN PARA DOCENTES	060 : INFORME	03.05 : OFICINA GENERAL INCUBADORA DE EMPRESAS	AA	Fs	T03	1.00	2.00	0.00	0.00	0.00	
				Fn	T03	8,000.00	16,000.00	0.00	0.00	0.00	
19A0001654370 - CAPACITACIÓN A DOCENTES EN PROCESOS DE INVESTIGACIÓN, ENSEÑANZA, ASESORÍA Y EVALUACIÓN DE TRABAJOS DE INVESTIGACIÓN	060 : INFORME	03.03 : OFICINA GENERAL DE PROMOCION DE LAS INVESTIGACIONES	AA	Fs	T03	1.00	2.00	0.00	0.00	0.00	
				Fn	T03	14,850.00	29,700.00	0.00	0.00	0.00	
19A0001662332 - GESTIÓN DEL VICERRECTORADO DE INVESTIGACIÓN PARA FORTALECER LAS CAPACIDADES DE INVESTIGACIÓN E INNOVACIÓN EN DOCENTES Y ESTUDIANTES	060 : INFORME	03.01 : VICERRECTORADO DE INVESTIGACION	AA	Fs	T03	1.00	1.00	0.00	4.00	0.00	4
				Fn	T03	4,296.00	4,296.00	11,495.33	43,026.32	267.58	1.0
19A0001662337 - GESTIÓN Y EJECUCIÓN DE PROGRAMAS DE CAPACITACIÓN DE DOCENTES EN TEMAS DE INVESTIGACIÓN E INNOVACIÓN	060 : INFORME	03.01 : VICERRECTORADO DE INVESTIGACION	AA	Fs	T03	1.00	4.00	0.00	3.00	0.00	
				Fn	T03	3,075.00	39,975.00	0.00	12,481.08	0.00	
AEI.02.04 - PROGRAMA DE INVESTIGACIÓN FORMATIVA PARA LA COMUNIDAD ACADÉMICA				TOTAL POR AEI	FINANCIERO S/	64,584.25	202,324.00	24,194.93			
19A0000620647 - DIFUSIÓN DE INVESTIGACIÓN FORMATIVAS QUE CUMPLAN CON CRITERIOS DE CIENTIFICIDAD Y ÉTICA.	060 : INFORME	02.16 : FACULTAD DE ENFERMERIA	AA	Fs	T03	1.00	2.00	0.00	1.00	0.00	
				Fn	T03	7,550.00	15,100.00	0.00	6,528.27	0.00	
19A0000620647 - DIFUSIÓN DE INVESTIGACIÓN FORMATIVAS QUE CUMPLAN CON CRITERIOS DE CIENTIFICIDAD Y ÉTICA.	001 : ACCION	02.13 : FACULTAD DE CIENCIAS FISICAS Y MATEMATICAS	AA	Fs	T03	0.00	2.00	0.00	0.00	0.00	
				Fn	T03	0.00	2,000.00	0.00	0.00	0.00	
19A0000623961 - DIFUSIÓN DE INVESTIGACIÓN FORMATIVAS QUE CUMPLAN CON CRITERIOS DE	060 : INFORME	02.17 : FACULTAD DE INGENIERIA	AA	Fs	T03	0.00	2.00	0.00	4.00	0.00	1


CIENTIFICIDAD Y ÉTICA.

AGRICOLA


PROYECTO	CODIGO	DESCRIPCION	UNIDAD	FECHA	TIPO	VALOR	VALOR	VALOR	VALOR	VALOR
				Fn	T03	0.00	18,695.00	3,476.60	13,922.50	0.00
19A0000642736 - EJECUCIÓN DE LA PLANILLA DE INVESTIGADORES DE LA UNPRG	060 : INFORME	04.07 : OFICINA DE RECURSOS HUMANOS	AA	Fs	T03	3.00	12.00	3.00	9.00	100.00
				Fn	T03	4,500.00	18,000.00	89,615.88	361,356.92	1,991.46
19A0000644131 - PROGRAMACIÓN DE PLANILLA PARA APOYO ACADÉMICO E INVESTIGACIÓN	060 : INFORME	04.07 : OFICINA DE RECURSOS HUMANOS	AA	Fs	T03	3.00	12.00	0.00	3.00	0.00
				Fn	T03	124,725.00	498,900.00	0.00	124,725.00	0.00
19A0001653388 - EJECUCIÓN DE PROGRAMAS DE RECONOCIMIENTO A LA CALIDAD DE INVESTIGACIÓN A ESTUDIANTES	060 : INFORME	03.02 : OFICINA GENERAL DE GESTIÓN DEL CONOCIMIENTO	AA	Fs	T03	1.00	2.00	1.00	2.00	100.00
				Fn	T03	42,000.00	84,000.00	11,800.00	28,000.00	28.10
19A0001653396 - EJECUCIÓN DE FERIAS DE INVENTOS, CAPACITACIÓN Y PROMOCIÓN DE LA OFICINA GENERAL DE GESTIÓN DEL CONOCIMIENTO	060 : INFORME	03.02 : OFICINA GENERAL DE GESTIÓN DEL CONOCIMIENTO	AA	Fs	T03	1.00	2.00	1.00	1.00	100.00
				Fn	T03	2,068.50	4,137.00	4,298.00	4,298.00	207.78
19A0001662340 - PROMOCIÓN DE LAS INVESTIGACIONES UNIDISCIPLINARIAS DE DOCENTES- SUBVENCIÓN A INVESTIGADORES	060 : INFORME	03.01 : VICERRECTORADO DE INVESTIGACION	AA	Fs	T03	3.00	12.00	3.00	9.00	100.00
				Fn	T03	90,450.00	361,800.00	92,775.59	252,841.15	102.57
TOTAL POR AEI FINANCIERO S/						271,293.50	1,002,632.00	201,966.07		
AEI.02.05 - PROGRAMAS DE DESARROLLO DE PATENTES Y SEMILLEROS IMPLEMENTADOS PARA LA COMUNIDAD ACADÉMICA										
19A0000619795 - CONFORMACIÓN DE SEMILLEROS DE INVESTIGACIÓN	060 : INFORME	02.16 : FACULTAD DE ENFERMERIA	AA	Fs	T03	0.00	1.00	0.00	0.00	0.00
				Fn	T03	0.00	2,000.00	0.00	0.00	0.00
19A0000620655 - CONFORMACIÓN DE SEMILLEROS DE INVESTIGACIÓN.	001 : ACCION	02.13 : FACULTAD DE CIENCIAS FISICAS Y MATEMATICAS	AA	Fs	T03	1.00	2.00	1.00	2.00	100.00
				Fn	T03	500.00	1,000.00	0.00	0.00	0.00
19A0001653442 - IMPLEMENTACION DE CONCURSOS DE EMPRENDIMIENTO	060 : INFORME	03.05 : OFICINA GENERAL INCUBADORA DE EMPRESAS	AA	Fs	T03	1.00	2.00	0.00	1.00	0.00
				Fn	T03	1,784.50	3,569.00	0.00	5,700.00	0.00
19A0001653444 - EJECUCION DE CONCURSOS DE INVENTO E INNOVACION	060 : INFORME	03.05 : OFICINA GENERAL INCUBADORA DE EMPRESAS	AA	Fs	T03	1.00	2.00	0.00	0.00	0.00
				Fn	T03	2,286.50	4,573.00	0.00	0.00	0.00
TOTAL POR AEI FINANCIERO S/						4,571.00	11,142.00	0.00		
AEI.02.06 - PROGRAMAS DE MOVILIDAD INTERNACIONAL IMPLEMENTADOS PARA LOS ALUMNOS										
19A0000619798 - DIFUSIÓN DE RESULTADOS DE INVESTIGACIÓN Y PRODUCCIÓN CIENTÍFICA DE DOCENTES	060 : INFORME	02.16 : FACULTAD DE ENFERMERIA	AA	Fs	T03	1.00	2.00	0.00	0.00	0.00
				Fn	T03	15,400.00	30,800.00	0.00	0.00	0.00
19A0000619857 - DIFUSIÓN DE RESULTADOS DE INVESTIGACIÓN Y PRODUCCIÓN CIENTÍFICA DE DOCENTES.	001 : ACCION	02.13 : FACULTAD DE CIENCIAS FISICAS Y MATEMATICAS	AA	Fs	T03	1.00	2.00	1.00	1.00	100.00
				Fn	T03	1,000.00	2,000.00	0.00	0.00	0.00
19A0000623085 - PROMOCIÓN DE LAS ACTIVIDADES REALIZADAS EN EL LABORATORIO DE BIOTECNOLOGÍA	117 : EVENTOS	03.06 : LABORATORIO DE BIOTECNOLOGIA	AA	Fs	T03	1.00	2.00	0.00	0.00	0.00
				Fn	T03	2,141.00	4,282.00	0.00	0.00	0.00



19A0000625200 - IMPLEMENTACIÓN DEL PLAN DE FOMENTO A LA INVESTIGACION EN LA FIME	060 : INFORME	02.19 : FACULTAD DE INGENIERIA MECANICA Y ELECTRICA	AA	Fs	T03	0.00	1.00	0.00	1.00	0.00	1
				Fn	T03	0.00	7,800.00	0.00	800.00	0.00	
				Fs	T03	1.00	2.00	0.00	0.00	0.00	
19A0000625470 - EJECUCIÓN DE LA PROMOCIÓN DE LA INVESTIGACION FORMATIVA EN LA FACULTAD DE AGRONOMIA	060 : INFORME	02.10 : FACULTAD DE AGRONOMIA	AA	Fn	T03	5,000.00	10,000.00	0.00	0.00	0.00	
				Fs	T03	1.00	1.00	0.00	1.00	0.00	1
				Fn	T03	3,910.00	3,910.00	0.00	600.00	0.00	
19A0000626737 - EJECUCIÓN DE ACCIONES EN EL MARCO DEL FOMENTO DE INVESTIGACIÓN	060 : INFORME	02.15 : FACULTAD DE DERECHO Y CIENCIAS POLITICAS	AA	Fs	T03	1.00	2.00	2.00	2.00	200.00	1
				Fn	T03	493,199.29	986,398.66	31,271.20	31,271.20	6.34	
				Fs	T03	1.00	4.00	1.00	4.00	100.00	1
19A0001652432 - DESARROLLO E IMPLEMENTACIÓN DEL CAMPUS VIRTUAL DE LA UNIDAD DE POSGRADO-FACHSE	060 : INFORME	02.14 : FACULTAD DE CIENCIAS HISTORICO SOCIALES Y EDUCACION	AA	Fn	T03	616,457.13	2,465,828.50	264,034.00	1,540,512.60	42.83	
				Fs	T03	4.00	4.00	0.00	1.00	0.00	
				Fn	T03	3,180.00	3,180.00	0.00	20,200.26	0.00	6
TOTAL POR AEI FINANCIERO 5/						1,140,287.42	3,514,199.16	295,305.20			
OEI.03 - FORTALECER LAS ACTIVIDADES DE EXTENSION CULTURAL Y PROYECCIÓN SOCIAL PARA LA COMUNIDAD UNIVERSITARIA											
AEI.03.01 - PROGRAMAS DE RESPONSABILIDAD SOCIAL OPORTUNOS PARA LA SOCIEDAD											
19A0000627059 - EJECUCIÓN DE LOS PROGRAMAS DE RESPONSABILIDAD SOCIAL VINCULADOS CON LA SOCIEDAD	060 : INFORME	02.12 : FACULTAD DE CIENCIAS ECONOMICAS, ADMINISTRATIVAS Y CONTABLES	AA	Fs	T03	1.00	2.00	0.00	0.00	0.00	
				Fn	T03	21,530.00	43,060.00	0.00	0.00	0.00	
				Fs	T03	1.00	4.00	1.00	4.00	100.00	1
19A0000622946 - EJECUCIÓN DE PROGRAMAS DE RESPONSABILIDAD SOCIAL PROYECTADOS A LA COMUNIDAD, EN FORMACIÓN, INVESTIGACIÓN Y PERFILES DE LAS CARRERAS PROFESIONALES QUE OFRECE LA FACFYM.	446 : PROGRAMA	02.13 : FACULTAD DE CIENCIAS FISICAS Y MATEMATICAS	AA	Fn	T03	600.00	2,400.00	0.00	0.00	0.00	
				Fs	T03	1.00	1.00	0.00	0.00	0.00	
				Fn	T03	3,800.00	3,800.00	0.00	0.00	0.00	
19A0000623572 - EJECUCIÓN DE PROGRAMAS DE RESPONSABILIDAD SOCIAL EN LA GESTIÓN, FORMACIÓN, INVESTIGACIÓN Y VINCULACIÓN CON EL MEDIO	060 : INFORME	02.20 : FACULTAD DE MEDICINA HUMANA	AA	Fs	T03	1.00	1.00	0.00	0.00	0.00	
				Fn	T03	1,500.00	1,500.00	0.00	0.00	0.00	
				Fs	T03	1.00	2.00	1.00	1.00	100.00	
19A0000623973 - EJECUCIÓN DE PROGRAMAS DE RESPONSABILIDAD SOCIAL PROYECTADOS A LA COMUNIDAD, EN FORMACIÓN, INVESTIGACIÓN Y PERFILES DE LAS CARRERAS PROESIONALES QUE OFRECE LA FACHSE	060 : INFORME	02.17 : FACULTAD DE INGENIERIA AGRICOLA	AA	Fn	T03	3,875.00	7,750.00	145.60	145.60	3.76	
				Fs	T03	1.00	2.00	0.00	1.00	0.00	
				Fn	T03	5,125.00	10,250.00	0.00	300.00	0.00	
19A0000624853 - EJECUCIÓN DE PROGRAMAS DE PROYECCIÓN Y EXTENSIÓN EN COMUNIDADES PILOTOS	060 : INFORME	02.16 : FACULTAD DE ENFERMERIA	AA	Fs	T03	1.00	2.00	0.00	1.00	0.00	
				Fn	T03	0.00	2.00	0.00	1.00	0.00	
				Fn	T03	0.00	9,930.00	0.00	750.00	0.00	
19A0000625209 - EJECUCIÓN DE LOS PROGRAMAS DE BIENESTAR SOCIAL EN LA FIME	060 : INFORME	02.19 : FACULTAD DE INGENIERIA MECANICA Y ELECTRICA	AA	Fs	T03	0.00	2.00	0.00	1.00	0.00	
				Fn	T03	0.00	9,930.00	0.00	750.00	0.00	




19A0000627810 - EJECUCION DE PROGRAMAS DE RESPONSABILIDAD SOCIAL PROYECTADOS A LA COMUNIDAD, INFORMACION, INVESTIGACION Y PERFILES DE LAS CARRERAS PROFESIONALES QUE OFRECE LA FICSA	060 : INFORME	01.18 : FACULTAD DE INGENIERIA CIVIL, SISTEMAS Y ARQUITECTURA	Fs	T03	1.00	2.00	0.00	0.00	0.00
			Fn	T03	5,900.00	11,800.00	0.00	1,776.00	0.00
19A0000651470 - IMPLEMENTACIÓN DE PROGRAMAS DEL PLAN ANUAL DE OGRSU DE LA UNPRG	060 : INFORME	01.10 : OFICINA GENERAL DE RESPONSABILIDAD SOCIAL UNIVERSITARIA	Fs	T03	1.00	2.00	0.00	3.00	0.00
			Fn	T03	30,786.50	61,573.00	12,920.00	23,800.00	41.97
19ADD01652272 - EJECUCIÓN DE PROGRAMAS DE RESPONSABILIDAD SOCIAL EN LA LAS ÁREAS DE FORMACION E INVESTIGACION, DESARROLLO SOCIAL, DIVERSIDAD CIUDADANA Y AMBIENTE.	060 : INFORME	02.14 : FACULTAD DE CIENCIAS HISTORICO SOCIALES Y EDUCACION	Fs	T03	1.00	2.00	0.00	2.00	0.00
			Fn	T03	41,968.00	83,936.00	0.00	40,468.00	0.00
19A0001652278 - FORMULACION Y EJECUCION DE PROGRAMAS DE PROYECCION Y EXTENSION EN COMUNIDADES CAMPESINAS.	060 : INFORME	02.14 : FACULTAD DE CIENCIAS HISTORICO SOCIALES Y EDUCACION	Fs	T03	1.00	2.00	0.00	2.00	0.00
			Fn	T03	29,886.50	59,773.00	0.00	45,318.82	0.00
TOTAL POR AEI FINANCIERO S/					144,971.00	295,772.00	13,065.60		
AEI.03.02 - PROGRAMAS DE SOSTENIBILIDAD AMBIENTAL ARTICULADOS A LA SOCIEDAD									
			Fs	T03	2.00	4.00	0.00	0.00	0.00
19A0000628255 - PROGRAMACIÓN DE TALLERES DIRIGIDOS A LA COMUNIDAD UNIVERSITARIA EN EL MARCO DEL CAMBIO CLIMÁTICO	001 : ACCION	01.04 : OFICINA GENERAL DE ASUNTOS AMBIENTALES Y CAMBIO CLIMATICO	Fn	T03	5,083.34	10,166.67	0.00	0.00	0.00
			Fs	T03	1.00	4.00	0.00	0.00	0.00
19A0000628257 - PROHOCIÓN DE ACTIVIDADES PARA GENERAR BUENOS HÁBITOS EN FAVOR DEL CUIDADO DEL MEDIO AMBIENTE POR PARTE DE LA COMUNIDAD UNIVERSITARIA	060 : INFORME	01.04 : OFICINA GENERAL DE ASUNTOS AMBIENTALES Y CAMBIO CLIMATICO	Fn	T03	2,541.67	10,166.68	0.00	0.00	0.00
			Fs	T03	0.00	2.00	0.00	0.00	0.00
19A0000628258 - IMPLEMENTACIÓN DE UN PROGRAMA DE INVESTIGACION EN TEMAS AMBIENTALES Y DE PRESERVACION DE LOS RECURSOS NATURALES	060 : INFORME	01.04 : OFICINA GENERAL DE ASUNTOS AMBIENTALES Y CAMBIO CLIMATICO	Fn	T03	0.00	10,166.65	0.00	0.00	0.00
			Fs	T03	1.00	2.00	0.00	1.00	0.00
19A0000651474 - CAPACITACIÓN Y SENSIBILIZACIÓN DEL MEDIO AMBIENTE DIRIGIDO EN LA COMUNIDAD UNIVERSITARIA	060 : INFORME	01.10 : OFICINA GENERAL DE RESPONSABILIDAD SOCIAL UNIVERSITARIA	Fn	T03	14,543.00	29,086.00	0.00	15,034.38	0.00
TOTAL POR AEI FINANCIERO S/					22,168.01	59,586.00	0.00		
AEI.03.03 - PROGRAMA DE EXTENSIÓN CULTURAL Y PROYECCIÓN SOCIAL VINCULADOS A LA COMUNIDAD									
19A0000623194 - EJECUCIÓN DE PROGRAMAS DE PROYECCIÓN Y EXTENSIÓN EN COMUNIDADES PILOTOS.	446 : PROGRAMA	02.13 : FACULTAD DE CIENCIAS FISICAS Y MATEMATICAS	Fs	T03	1.00	2.00	1.00	1.00	100.00
			Fn	T03	1,500.00	3,000.00	0.00	0.00	0.00
19A0000623975 - EJECUCION DE PROGRAMAS DE PROYECCION Y EXTENSION EN COMUNIDADES PILOTOS.	060 : INFORME	02.17 : FACULTAD DE INGENIERIA	Fs	T03	0.00	1.00	0.00	0.00	0.00



AGRICOLA	Fn	T03	0.00	300.00	0.00	0.00	0.00			
	Fs	T03	1.00	2.00	0.00	0.00	0.00			
19A0000625242 - EJECUCIÓN DE LAS ACTIVIDADES DE PROYECCIÓN SOCIAL EN LA FIME	060 : INFORME	02.19 : FACULTAD DE INGENIERIA MECANICA Y ELECTRICA	AA	Fn	T03	7,800.00	15,600.00	0.00	0.00	0.00
19A0000625788 - EJECUCIÓN DE ACTIVIDADES DE PROYECCIÓN SOCIAL	060 : INFORME	02.22 : FACULTAD DE INGENIERIA QUIMICA E INDUSTRIAS ALIMENTARIAS	AA	Fs	T03	1.00	1.00	0.00	0.00	0.00
				Fn	T03	2,000.00	2,000.00	0.00	0.00	0.00
19A0000626584 - EJECUCIÓN DE ACTIVIDADES DE PROYECCION SOCIAL	060 : INFORME	02.23 : FACULTAD DE INGENIERIA ZOOTECNIA	AA	Fs	T03	1.00	1.00	0.00	0.00	0.00
				Fn	T03	1,500.00	1,500.00	0.00	0.00	0.00
19A0000626757 - EJECUCIÓN DE ACCIONES PARA LA EXTENSIÓN Y PROYECCIÓN SOCIAL	060 : INFORME	02.15 : FACULTAD DE DERECHO Y CIENCIAS POLITICAS	AA	Fs	T03	1.00	2.00	0.00	1.00	0.00
				Fn	T03	12,950.50	25,901.00	0.00	400.00	0.00
19A0000644144 - PROGRAMACIÓN DE PLANILLA PARA BIENESTAR Y ASISTENCIA SOCIAL EN LA UNPRG	060 : INFORME	04.07 : OFICINA DE RECURSOS HUMANOS	AA	Fs	T03	3.00	12.00	3.00	6.00	100.00
				Fn	T03	649,943.75	2,844,290.00	266,059.34	997,508.09	40.94
19A0000644157 - PROGRAMACION DE PLANILLA PARA LA EXTENSION Y PROYECCION SOCIAL DE LA UNPRG	060 : INFORME	04.07 : OFICINA DE RECURSOS HUMANOS	AA	Fs	T03	3.00	12.00	2.00	8.00	66.67
				Fn	T03	23,072.98	92,292.00	38,412.16	164,815.40	166.48
19A0000651480 - CAPACITACIÓN Y DESARROLLO DE ACTIVIDADES QUE PROMUEVEN LA PERMANENTE INTERACCIÓN CON LA SOCIEDAD MEDIANTE LA EXTENSIÓN Y PROYECCIÓN DE LA UNIVERSIDAD	060 : INFORME	01.10 : OFICINA GENERAL DE RESPONSABILIDAD SOCIAL UNIVERSITARIA	AA	Fs	T03	1.00	2.00	0.00	1.00	0.00
				Fn	T03	39,076.00	78,152.00	17,108.40	27,078.40	43.78
19A0000651482 - EJECUCIÓN DE ACTIVIDADES VINCULADAS AL ASPECTO CULTURAL Y DIVERSOS TEMAS COMPLEMENTARIOS A LA FORMACIÓN PROFESIONAL ORIENTADAS A LA COMUNIDAD UNIVERSITARIA	060 : INFORME	01.10 : OFICINA GENERAL DE RESPONSABILIDAD SOCIAL UNIVERSITARIA	AA	Fs	T03	1.00	2.00	1.00	1.00	100.00
				Fn	T03	43,458.50	86,917.00	3,920.00	3,920.00	9.02
19A0001653789 - EJECUCIÓN DE PLANILLA PARA LA PROMOCIÓN E INCENTIVO DE LAS ACTIVIDADES ARTÍSTICAS Y CULTURALES EN LA UNPRG	060 : INFORME	04.07 : OFICINA DE RECURSOS HUMANOS	AA	Fs	T03	3.00	12.00	2.00	5.00	66.67
				Fn	T03	84,754.86	339,019.00	10,551.34	95,305.90	12.45
19A0001655579 - EJECUCIÓN DE CAPACITACIONES PARA DOCENTES PARA DOCENTES EN EVENTOS RELACIONADOS A INVESTIGACIÓN	060 : INFORME	03.04 : OFICINA GENERAL EDITORIAL UNIVERSITARIA	AA	Fs	T03	1.00	2.00	0.00	0.00	0.00
				Fn	T03	7,500.00	15,000.00	0.00	0.00	0.00
19A0001655606 - EJECUCIÓN DE BOLSA DE TRABAJO, FORUMS, CONGRESOS, CONFERENCIAS, TALLERES DE INDOLE ACADÉMICO, PASANTÍAS Y SUBVENCIONES A PROYECTOS DE INVESTIGACIÓN NACIONALES E INTERNACIONALES PARA LOS ESTUDIANTES DEL PREGRADO	060 : INFORME	03.04 : OFICINA GENERAL EDITORIAL UNIVERSITARIA	AA	Fs	T03	1.00	2.00	0.00	0.00	0.00
				Fn	T03	1,800.00	3,600.00	0.00	0.00	0.00
19A0001655652 - PUBLICACIÓN DE REVISTAS, LIBROS Y MATERIAL GRÁFICO DE LA UNPRG.	060 : INFORME	03.04 : OFICINA GENERAL EDITORIAL UNIVERSITARIA	AA	Fs	T03	1.00	2.00	0.00	0.00	0.00
				Fn	T03	77,942.00	155,884.00	14,195.00	33,746.00	18.21
19A0001655694 - EJECUCIÓN DE CAPACITACIONES Y PUBLICACIÓN DE REVISTAS	060 : INFORME	03.04 : OFICINA GENERAL EDITORIAL UNIVERSITARIA	AA	Fs	T03	1.00	2.00	0.00	0.00	0.00
				Fn	T03	3,677.00	7,354.00	3,453.56	3,453.56	93.92
AEI.03.04 - PROGRAMA DE INNOVACIÓN Y EMPRENDIMIENTO IMPLEMENTADO PARA LA COMUNIDAD ACADÉMICA				TOTAL POR AEI FINANCIERO S/		956,975.59	3,670,809.00	353,699.80		
19A0001653433 - EJECUCIÓN DE TALLERES DE EMPRENDIMIENTO PARA ESTUDIANTES	060 : INFORME	03.05 : OFICINA GENERAL INCUBADORA DE EMPRESAS	AA	Fs	T03	1.00	2.00	1.00	2.00	100.00

		Fn	T03	44,495.00	88,990.00	6,900.00	56,900.00	15.51		
		TOTAL POR AEI FINANCIERO S/		44,495.00	88,990.00	6,900.00				
OEL04 - FORTALECER LA GESTIÓN INSTITUCIONAL										
AEI.04.01 - LICENCIAMIENTO EJECUTADO EN LA UNIVERSIDAD NACIONAL PEDRO RUIZ GALLO										
19A0000623203 - OPTIMIZACION DE LAS CONDICIONES BÁSICAS DE CALIDAD EN LA FACFYM.	060 : INFORME	02.13 : FACULTAD DE CIENCIAS FÍSICAS Y MATEMÁTICAS	AA	Fs	T03	3.00	12.00	3.00	9.00	100.00
				Fn	T03	2,500.00	10,000.00	3,233.73	8,014.03	129.35
19A0000623274 - OPTIMIZACIÓN DE LAS CONDICIONES BÁSICAS DE LA CALIDAD ESTABLECIDAS POR LA SUNEDU EN LA FACULTAD DE MEDICINA VETERINARIA	060 : INFORME	02.21 : FACULTAD DE MEDICINA VETERINARIA	AA	Fs	T03	1.00	4.00	0.00	4.00	0.00
				Fn	T03	4,708.50	18,834.00	5,224.30	17,295.48	110.95
19A0000623316 - IMPLEMENTACION DE ACCIONES EN FAVOR DEL LICENCIAMIENTO POR PARTE DE LA FACEAC	060 : INFORME	02.12 : FACULTAD DE CIENCIAS ECONOMICAS, ADMINISTRATIVAS Y CONTABLES	AA	Fs	T03	1.00	2.00	0.00	1.00	0.00
				Fn	T03	74,480.50	148,961.00	36,394.52	55,034.81	48.86
19A0000623574 - EJECUCIÓN DE ACCIONES EN EL MARCO DEL LICENCIAMIENTO	060 : INFORME	02.20 : FACULTAD DE MEDICINA HUMANA	AA	Fs	T03	1.00	4.00	1.00	4.00	100.00
				Fn	T03	20,137.50	80,550.00	4,993.95	23,290.15	24.80
19A0000624839 - OPTIMIZACIÓN DE LAS CONDICIONES BÁSICAS DE CALIDAD FE	060 : INFORME	02.16 : FACULTAD DE ENFERMERIA	AA	Fs	T03	1.00	2.00	1.00	2.00	100.00
				Fn	T03	74,952.50	149,905.00	58,655.68	72,352.97	78.26
19A0000624924 - PROGRAMACIÓN DE ACTIVIDADES QUE PERMITE REALIZAR ACCIONES PARA ACTUALIZAR, REFORMAR, ANALIZAR Y TRANSFORMAR LAS PROPUESTAS CURRICULARES POR OTRAS QUE SEAN ACORDES A LA TEMPORALIDAD EN QUE SE VIVE LAS CUALES AYUDARAN AL DESEMPEÑO DE LOS GRADUADOS EN SU ESPACIO LABORAL, ASÍ COMO LAS OPINIONES QUE ESTOS TIENEN DE SUS INSTITUCIONES DE EGRESO.	060 : INFORME	02 : VICERRECTORADO ACADEMICO	AA	Fs	T03	1.00	2.00	1.00	1.00	100.00
				Fn	T03	7,500.00	15,000.00	1,480.00	1,480.00	19.73
19A0000625213 - CONDUCCION Y ORIENTACION SUPERIOR	060 : INFORME	02.19 : FACULTAD DE INGENIERIA MECANICA Y ELECTRICA	AA	Fs	T03	1.00	2.00	1.00	2.00	100.00
				Fn	T03	44,535.00	89,070.00	32,680.00	71,060.00	73.38
19A0000625264 - EJECUCIÓN DE ACCIONES EN EL MARCO DEL LICENCIAMIENTO	060 : INFORME	02.19 : FACULTAD DE INGENIERIA MECANICA Y ELECTRICA	AA	Fs	T03	1.00	1.00	0.00	1.00	0.00
				Fn	T03	2,200.00	2,200.00	0.00	300.00	0.00
19A0000625472 - EJECUCIÓN DE ACTIVIDADES EN EL MARCO DEL LICENCIAMIENTO	060 : INFORME	02.10 : FACULTAD DE AGRONOMIA	AA	Fs	T03	0.00	2.00	0.00	0.00	0.00
				Fn	T03	0.00	45,800.00	0.00	0.00	0.00
19A0000625790 - EJECUCIÓN DE ACTIVIDADES EN EL MARCO DEL LICENCIAMIENTO	060 : INFORME	02.22 : FACULTAD DE INGENIERIA QUIMICA E INDUSTRIAS ALIMENTARIAS	AA	Fs	T03	1.00	4.00	1.00	3.00	100.00
				Fn	T03	23,854.25	95,417.00	26,494.50	55,147.70	111.07
19A0000626237 - EJECUCIÓN DE LAS ACTIVIDADES EN EL MARCO DEL PROCESO DE LICENCIAMIENTO	060 : INFORME	02.11 : FACULTAD DE CIENCIAS BIOLÓGICAS	AA	Fs	T03	1.00	4.00	1.00	2.00	100.00
				Fn	T03	11,325.00	45,300.00	36,664.00	41,164.00	323.74
19A0000626580 - EJECUCIÓN DE LA CONDUCCION Y ORIENTACION SUPERIOR	060 : INFORME	02.23 : FACULTAD DE INGENIERIA ZOOTECNIA	AA	Fs	T03	0.00	2.00	1.00	1.00	0.00
				Fn	T03	0.00	5,350.00	16,374.68	23,410.98	0.00
19A0000626741 - EJECUCIÓN DE ACCIONES EN EL MARCO DEL LICENCIAMIENTO	060 : INFORME	02.15 : FACULTAD DE DERECHO Y CIENCIAS POLÍTICAS	AA	Fs	T03	1.00	2.00	1.00	2.00	100.00
				Fn	T03	30,902.50	61,805.00	51,804.35	69,045.14	167.64
19A0000627798 - IMPLEMENTACION DEL SISTEMA DE CALIDAD DE LA IECSA	060 : INFORME	02.18 : FACULTAD DE INGENIERIA CIVIL, SISTEMAS Y ARQUITECTURA	AA	Fs	T03	1.00	4.00	1.00	2.00	100.00
				Fn	T03	27,859.00	111,436.00	6,222.44	29,802.24	22.34
19A0000628398 - IMPLEMENTACIÓN DE PASANTIAS A LOS DOCENTES NOMBRADOS	060 : INFORME	01.01 : RECTORADO	AA	Fs	T03	3.00	8.00	0.00	0.00	0.00



				Fh	T03	4,218.75	11,250.00	0.00	0.00	0.00	
19A000644147 - PROGRAMACION DE PLANILLA PARA CONDUCCION Y ORIENTACION SUPERIOR DE LA UNPRG	060 : INFORME	04.07 : OFICINA DE RECURSOS HUMANOS	AA	Fs	T03	3.00	12.00	3.00	9.00	100.00	
				Fh	T03	490,936.51	1,963,746.00	509,236.06	2,589,515.54	103.73	1
19A000647357 - IMPLEMENTACIÓN DE LOS PROCESOS DE CAPACITACION SOBRE EL LICENCIAMIENTO DE LAS CARRERAS PROFESIONALES.	001 : ACCION	01.08 : OFICINA GENERAL DE CALIDAD UNIVERSITARIA	AA	Fs	T03	7.00	16.00	0.00	1.00	0.00	
				Fh	T03	4,912.93	11,229.57	0.00	1,500.00	0.00	
19A000647977 - SUPERVISIÓN DEL CUMPLIMIENTO DE LAS CONDICIONES BÁSICAS DE CALIDAD PARA OBTENER EL LICENCIAMIENTO INSTITUCIONAL, GARANTIZANDO LA MEJORA CONTINUA.	060 : INFORME	01.08 : OFICINA GENERAL DE CALIDAD UNIVERSITARIA	AA	Fs	T03	2.00	4.00	0.00	4.00	0.00	1
				Fh	T03	13,405.90	26,811.80	17,800.00	20,760.00	132.78	
19A000647986 - EVALUACIÓN DE LA IMPLEMENTACIÓN DE LAS CONDICIONES BÁSICAS DE CALIDAD Y MEJORA CONTINUA	060 : INFORME	01.08 : OFICINA GENERAL DE CALIDAD UNIVERSITARIA	AA	Fs	T03	1.00	4.00	1.00	2.00	100.00	
				Fh	T03	13,770.15	55,080.60	33,000.00	37,300.00	239.65	
19A000651615 - EJECUCIÓN DE ACCIONES PARA LA EMISIÓN Y REGISTRO ANTE SUNEDU DE GRADOS Y TÍTULOS	060 : INFORME	01.12 : OFICINA DE GRADOS Y TÍTULOS	AA	Fs	T03	1.00	2.00	0.00	5.00	0.00	2
				Fh	T03	15,000.00	30,000.00	22,400.00	64,553.80	149.33	2
19A001652337 - SISTEMA DE SELECCIÓN, SEGUIMIENTO Y EVALUACION DEL DESEMPEÑO DOCENTE.	060 : INFORME	02.14 : FACULTAD DE CIENCIAS HISTORICO SOCIALES Y EDUCACION	AA	Fs	T03	1.00	2.00	1.00	2.00	100.00	1
				Fh	T03	380,353.70	760,707.40	77,434.00	89,952.02	20.36	
19A001652341 - GESTIÓN ESTRATEGICA Y OPERATIVA , ELEVADA INTEGRACION INTERNA DE LA INSTANCIAS DE MANEJO FINANCIERO-ADMINISTRATIVO, CONDUCTENTES AL INCREMENTO Y SOSTENIMIENTO DE INGRESOS Y RACIONALIDAD DEL GASTO.	060 : INFORME	02.14 : FACULTAD DE CIENCIAS HISTORICO SOCIALES Y EDUCACION	AA	Fs	T03	1.00	2.00	1.00	2.00	100.00	1
				Fh	T03	380,353.70	760,707.40	23,243.00	63,243.00	6.11	
19A0001652381 - FORTALECIMIENTO DE LOS SERVICIOS COMPLEMENTARIOS PARA LOS ALUMNOS DE LA FACHSE.	060 : INFORME	02.14 : FACULTAD DE CIENCIAS HISTORICO SOCIALES Y EDUCACION	AA	Fs	T03	1.00	2.00	0.00	0.00	0.00	
				Fh	T03	1,432.00	2,864.00	3,560.00	3,560.00	248.60	1
19A0001652386 - OPTIMIZACION DE LAS CONDICIONES BASICAS DE CALIDAD EN LA FACULTAD	060 : INFORME	02.14 : FACULTAD DE CIENCIAS HISTORICO SOCIALES Y EDUCACION	AA	Fs	T03	1.00	2.00	1.00	1.00	100.00	
				Fh	T03	17,157.50	34,315.00	61,212.00	61,212.00	356.77	1
19A0001723818 - IMPLEMENTACIÓN DE EQUIPAMIENTO EN FAVOR DEL PROCESO DE LICENCIAMIENTO	060 : INFORME	02 : VICERRECTORADO ACADEMICO	AA	Fs	T03	0.00	1.00		0.00	0.00	
				Fh	T03	0.00	317,360.00	0.00	0.00	0.00	
TOTAL POR AEI FINANCIERO S/						1,646,495.89	4,853,699.77	1,028,107.23			
AEI.04.02 - SISTEMAS DE LA GESTIÓN DE LA CALIDDA IMPLEMENTADOS EN LA UNIVERSIDAD											
19A000622961 - IMPLEMENTACIÓN DEL SGC - FACFYM.	533 : PROCESO	02.13 : FACULTAD DE CIENCIAS FISICAS Y MATEMATICAS	AA	Fs	T03	3.00	12.00	3.00	9.00	100.00	
				Fh	T03	28,294.51	113,178.00	17,548.58	41,538.92	62.02	
19A000623046 - IMPLEMENTACIÓN DEL SISTEMA DE GESTION DE LA CALIDAD	060 : INFORME	02.16 : FACULTAD DE ENFERMERIA	AA	Fs	T03	1.00	2.00	0.00	1.00	0.00	
				Fh	T03	99,332.50	198,665.00	60,569.02	92,271.72	60.98	
19A000647364 - IMPLEMENTACIÓN DEL SISTEMA DE GESTION DE LA CALIDAD EN LA UNPRG.	001 : ACCION	01.08 : OFICINA GENERAL DE CALIDAD UNIVERSITARIA	AA	Fs	T03	8.00	32.00	8.00	14.00	100.00	
				Fh	T03	6,195.15	24,780.41	6,276.00	11,792.00	101.31	
19A0001662244 - EJECUCIÓN DE MANTENIMIENTO, SOPORTE Y MONITOREO DE LOS SISTEMAS DE INFORMACIÓN DE LA UNPRG	060 : INFORME	01.05 : OFICINA GENERAL DE SISTEMAS INFORMATICOS	AA	Fs	T03	1.00	2.00	0.00	0.00	0.00	
				Fh	T03	5,816.66	11,633.33	0.00	0.00	0.00	
19A0001662247 - EJECUCIÓN DE ACCIONES QUE PERMITAN BRINDAR SOPORTE INFORMÁTICO A LAS	060 : INFORME	01.05 : OFICINA GENERAL DE	AA	Fs	T03	1.00	2.00	0.00	1.00	0.00	

ACTIVIDADES CORRESPONDIENTES A LOS DIFERENTES
PROCESOS QUE DESARROLLA LA OGISISTEMAS
INFORMATICOS

ACTIVIDADES CORRESPONDIENTES A LOS DIFERENTES PROCESOS QUE DESARROLLA LA OGI	SISTEMAS INFORMATICOS									
		Fn	T03	5,816.67	11,633.33	2,072.00	2,442.00	35.62		
		Fs	T03	1.00	2.00	1.00	1.00	100.00		
19A0001662249 - ADMINISTRACIÓN DE LA RED TELEMÁTICA DE LA UNPRG	060 : INFORME	01.05 : OFICINA GENERAL DE SISTEMAS INFORMATICOS	AA	Fn	T03	5,816.66	11,633.33	1,840.01	1,840.01	31.63
				TOTAL POR AEI	FINANCIERO S/	151,272.15	371,523.40	88,305.61		
AEI.04.03 - PROCESOS ADMINISTRATIVOS Y ACADÉMICOS REDISEÑADOS EN LA UNIVERSIDAD										
19A0001653465 - EJECUCIÓN DE LA CONVOCATORIA DE ADMISIÓN A ESTUDIOS DE POSGRADO COMO DOCTORADOS, MAESTRIAS, DIPLOMADOS, PROGRAMAS DE ESPECIALIZACIÓN, CURSOS TALLERES, SEMINARIOS ENTRE OTROS	060 : INFORME	01.11 : ESCUELA DE POSGRADO	AA	Fs	T03	1.00	4.00	1.00	4.00	100.00
				Fn	T03	611,964.11	2,447,856.50	13,200.00	2,088,338.66	2.16
				TOTAL POR AEI	FINANCIERO S/	641,740.11	2,507,408.50	425,318.32		
AEI.04.04 - INSTRUMENTOS DE GESTIÓN OPTIMIZADOS PARA LA UNIVERSIDAD										
19A0000622968 - IMPLEMENTACIÓN DEL SISTEMA INFORMATIZADO PARA EL TRÁMITE DOCUMENTARIO.	533 : PROCESO	02.13 : FACULTAD DE CIENCIAS FISICAS Y MATEMATICAS	AA	Fs	T03	1.00	2.00	1.00	2.00	100.00
				Fn	T03	500.00	1,000.00	0.00	0.00	0.00
19A0000623267 - REESTRUCTURACIÓN DEL PROCESO ADMINISTRATIVO EN LA FACULTAD DE MEDICINA VETERINARIA	060 : INFORME	02.21 : FACULTAD DE MEDICINA VETERINARIA	AA	Fs	T03	1.00	4.00	1.00	3.00	100.00
				Fn	T03	3,147.75	12,591.00	3,974.04	8,318.42	126.25
19A0000623308 - IMPLEMENTACIÓN DE LA REESTRUCTURACIÓN DEL PROCESO ADMINISTRATIVO EN FACEAC	060 : INFORME	02.12 : FACULTAD DE CIENCIAS ECONOMICAS, ADMINISTRATIVAS Y CONTABLES	AA	Fs	T03	1.00	2.00	0.00	1.00	0.00
				Fn	T03	132,063.00	264,126.00	54,859.27	79,988.26	41.54
19A0000623575 - IMPLEMENTACIÓN DEL REDISEÑO DE PROCESOS ADMINISTRATIVOS Y ACADÉMICOS	060 : INFORME	02.20 : FACULTAD DE MEDICINA HUMANA	AA	Fs	T03	1.00	4.00	1.00	4.00	100.00
				Fn	T03	35,052.75	140,211.00	5,415.49	28,161.89	15.45
19A0000623969 - IMPLEMENTACIÓN DEL SISTEMA INFORMATIZADO PARA EL TRÁMITE DOCUMENTARIO.	060 : INFORME	02.17 : FACULTAD DE INGENIERIA AGRICOLA	AA	Fs	T03	1.00	1.00	0.00	4.00	0.00
				Fn	T03	26,185.00	26,185.00	15,027.60	26,350.26	57.39
				Fs	T03	1.00	4.00	0.00	0.00	0.00
19A0000625475 - IMPLEMENTACION DE MEJORA DE PROCESOS DE LA GESTIÓN ADMINISTRATIVA DE LA FACULTAD DE AGRONOMIA	060 : INFORME	02.10 : FACULTAD DE AGRONOMIA	AA	Fn	T03	24,213.00	96,852.00	0.00	22,003.95	0.00
19A0000639017 - PROGRAMACION DE LA PLANILLA DE PERSONAL ADMINISTRATIVO PARA LA GESTION DEL PROGRAMA	060 : INFORME	04.07 : OFICINA DE RECURSOS HUMANOS	AA	Fs	T03	3.00	12.00	3.00	9.00	100.00
				Fn	T03	590,913.00	2,363,651.71	611,034.16	2,095,081.86	103.41
19A0000635680 - PROGRAMACION DE LA PLANILLA CAS QUE APORTA A LA AGREDITACION DE CARRERAS PROFESIONALES	060 : INFORME	04.07 : OFICINA DE RECURSOS HUMANOS	AA	Fs	T03	3.00	12.00	2.00	5.00	66.67
				Fn	T03	3,191.25	12,765.00	7,342.88	45,384.52	230.09
19A0000644148 - PROGRAMACION DE PLANILLA DE GESTION ADMINISTRATIVA EN LA UNPRG	060 : INFORME	04.07 : OFICINA DE RECURSOS HUMANOS	AA	Fs	T03	3.00	12.00	3.00	9.00	100.00
				Fn	T03	1,815,437.00	7,261,748.00	1,487,845.03	4,098,048.67	81.96
19A0000644150 - PROGRAMACION DE PLANILLA DE PERSONAL ADMINISTRATIVO DE LA UNPRG	060 : INFORME	04.07 : OFICINA DE RECURSOS HUMANOS	AA	Fs	T03	3.00	12.00	2.00	5.00	66.67
				Fn	T03	180,444.75	721,776.00	44,390.60	224,835.35	24.60
19A0000651514 - SUPERVISION DE LOS PROCESOS ACADEMICOS DE LOS ALUMNOS DE PREGRADO	060 : INFORME	02.03 : OFICINA GENERAL DE ASUNTOS ACADEMICOS	AA	Fs	T03	1.00	4.00	2.00	3.00	200.00

				Fh	T03	7,500.00	30,000.00	16,302.65	38,518.85	217.37	1
19A0000651530 - ADQUISICIÓN DE MATERIAL DE ENSEÑANZA PARA EL PROCESO DE ENSEÑANZA	060 : INFORME	02.03 : OFICINA GENERAL DE ASUNTOS ACADÉMICOS	AA	Fs	T03	0.00	2.00	2.00	2.00	0.00	1
				Fh	T03	0.00	200,000.00	185,930.24	185,930.24	0.00	
19A0001652366 - ELABORACION DEL PLAN DE TRABAJO PARA LA ACREDITACION DE LAS ESCUELAS PROFESIONALES DE EDUCACIÓN Y SOCIOLOGÍA.	060 : INFORME	02.14 : FACULTAD DE CIENCIAS HISTÓRICO SOCIALES Y EDUCACIÓN	AA	Fs	T03	1.00	2.00	1.00	2.00	100.00	1
				Fh	T03	277,207.20	554,414.40	45,240.56	79,322.56	16.32	
19A0001652377 - PROGRAMACION PARA EL EQUIPAMIENTO Y MANTENIMIENTO PREVENTIVO Y CORRECTIVO DE INFRAESTRUCTURA Y EQUIPOS.	060 : INFORME	02.14 : FACULTAD DE CIENCIAS HISTÓRICO SOCIALES Y EDUCACIÓN	AA	Fs	T03	1.00	2.00	0.00	0.00	0.00	
				Fh	T03	1,747.18	3,495.36	0.00	0.00	0.00	
19A0001652393 - IMPLEMENTACION DEL SISTEMA INFORMATIZADO PARA EL TRAMITE DOCUMENTARIO	060 : INFORME	02.14 : FACULTAD DE CIENCIAS HISTÓRICO SOCIALES Y EDUCACIÓN	AA	Fs	T03	1.00	2.00	0.00	0.00	0.00	
				Fh	T03	55,356.00	110,712.00	0.00	0.00	0.00	
19A0001652429 - IMPLEMENTACION DE LA CONDUCCION Y ORIENTACION SUPERIOR ED LA FACHSE	060 : INFORME	02.14 : FACULTAD DE CIENCIAS HISTÓRICO SOCIALES Y EDUCACIÓN	AA	Fs	T03	1.00	2.00	2.00	2.00	200.00	1
				Fh	T03	248,156.50	496,313.00	36,740.30	36,740.30	14.81	
19A0001652935 - IMPLEMENTACIÓN DE MÓDULOS INFORMÁTICOS PARA MEJORAR LA GESTIÓN DE ALMACÉN, CONTROL PATRIMONIAL, TESORERÍA Y SISTEMAS CONTABLES	001 : ACCION	04.01 : DIRECCION GENERAL DE ADMINISTRACION	AA	Fs	T03	3.00	12.00	0.00	0.00	0.00	
				Fh	T03	27,326.00	362,994.00	0.00	0.00	0.00	
19A0001654392 - ELABORACIÓN DEL PROCESO DE SELECCION DE CONTRATACIÓN DEL SERVICIO DE INTERNET PARA LA UNPRG	060 : INFORME	01.05 : OFICINA GENERAL DE SISTEMAS INFORMATICOS	AA	Fs	T03	1.00	2.00	0.00	4.00	0.00	2
				Fh	T03	973,385.00	1,946,770.00	0.00	7,850.00	0.00	
19A0001654428 - EJECUCIÓN DE PLANILLA CAS PARA LA GESTIÓN ADMINISTRATIVA	060 : INFORME	04.07 : OFICINA DE RECURSOS HUMANOS	AA	Fs	T03	3.00	12.00	2.00	8.00	66.67	
				Fh	T03	4,390.74	17,563.00	217,706.70	591,957.10	4,958.31	3,3
19A0001657363 - PLANILLA DE OBLIGACIONES PREVISIONALES DE LA UNPRG	060 : INFORME	04.07 : OFICINA DE RECURSOS HUMANOS	AA	Fs	T03	3.00	12.00	2.00	8.00	66.67	
				Fh	T03	2,307,854.01	9,231,416.00	1,679,561.86	5,822,095.70	72.78	
TOTAL POR AEL04.05 - SERVICIO DE GOBIERNO ELECTRÓNICO IMPLEMENTADO EN LA UNIVERSIDAD						6,714,070.13	23,854,583.47	4,411,371.38			
19A0000622764 - ELABORACIÓN DE DOCUMENTOS EN APOYO A LA ALTA DIRECCIÓN EN CUMPLIMIENTO A LAS DECISIONES DE LOS ÓRGANOS DE GOBIERNO	036 : DOCUMENTO	01.02 : SECRETARIA GENERAL	AA	Fs	T03	1,249.00	5,000.00	1,249.00	3,749.00	100.00	
				Fh	T03	2,500.10	10,000.20	17,518.84	183,925.57	700.73	1,8
19A0000622771 - ATENCIÓN Y NOTIFICACIÓN DE DOCUMENTOS EN APOYO A LA ALTA DIRECCIÓN DE LA UNPRG	036 : DOCUMENTO	01.02 : SECRETARIA GENERAL	AA	Fs	T03	3,750.00	15,000.00	3,750.00	11,250.00	100.00	
				Fh	T03	2,500.10	10,000.20	19,476.28	60,216.28	779.02	6
19A0000622807 - ACTUALIZACIÓN DE DOCUMENTOS DE GESTIÓN ACORDE CON LA NORMATIVIDAD DE LA UNPRG.	036 : DOCUMENTO	02.13 : FACULTAD DE CIENCIAS FÍSICAS Y MATEMÁTICAS	AA	Fs	T03	3.00	12.00	3.00	9.00	100.00	
				Fh	T03	16,754.52	67,018.00	12,229.86	45,355.28	72.99	
19A0000623971 - ACTUALIZACION DE DOCUMENTOS DE GESTIÓN ACORDE CON LA NORMATIVIDAD DE LA UNPRG.	060 : INFORME	02.17 : FACULTAD DE INGENIERIA AGRICOLA	AA	Fs	T03	1.00	2.00	0.00	4.00	0.00	2
				Fh	T03	43,403.50	86,807.00	22,695.90	47,054.25	52.29	
19A0000623971 - ACTUALIZACION DE DOCUMENTOS DE GESTIÓN ACORDE CON LA NORMATIVIDAD DE LA UNPRG.	060 : INFORME	02.19 : FACULTAD DE INGENIERIA MECANICA Y ELECTRICA	AA	Fs	T03	1.00	2.00	1.00	1.00	100.00	
				Fh	T03	57,792.50	115,585.00	16,358.00	31,618.46	28.30	
19A0000625287 - ASESORAMIENTO JURÍDICO - LEGAL	060 : INFORME	01.06 : OFICINA	AA	Fs	T03	1.00	4.00	1.00	3.00	100.00	

A REQUERIMIENTO DE LAS AUTORIDADES Y FUNCIONARIOS DE LA UNIVERSIDAD EN MATERIA CIVIL, PENAL, LABORAL, PROCESAL, CONSTITUCIONAL Y ADMINISTRATIVO.		GENERAL DE ASESORIA JURIDICA	Fn	T03	31,688.00	161,752.00	6,852.00	30,900.06	21.62	
19A0000625794 - OPTIMIZACIÓN DE LA GESTIÓN ADMINISTRATIVA EN LA FICJA	060 : INFORME	02.22 : FACULTAD DE INGENIERIA QUIMICA E INDUSTRIAS ALIMENTARIAS	AA	Fs	T03	1.00	4.00	1.00	3.00	100.00
				Fn	T03	24,518.50	98,074.00	14,554.26	35,095.97	59.36
19A0000626243 - IMPLEMENTACION DE MEJORAS DE LA GESTION ADMINISTRATIVA	060 : INFORME	02.11 : FACULTAD DE CIENCIAS BIOLÓGICAS	AA	Fs	T03	1.00	4.00	1.00	2.00	100.00
				Fn	T03	9,887.25	39,549.00	24,613.70	27,613.70	248.94
19A0000626581 - IMPLEMENTACIÓN DE LA GESTION ADMINISTRATIVA	060 : INFORME	02.23 : FACULTAD DE INGENIERIA ZOOTECNIA	AA	Fs	T03	1.00	4.00	1.00	4.00	100.00
				Fn	T03	10,792.25	43,169.00	8,332.41	25,472.14	77.21
19A0000626745 - IMPLEMENTACIÓN DE LA MEJORA DE LA GESTIÓN ADMINISTRATIVA	060 : INFORME	02.15 : FACULTAD DE DERECHO Y CIENCIAS POLITICAS	AA	Fs	T03	1.00	4.00	1.00	3.00	100.00
				Fn	T03	15,146.25	60,585.00	7,031.70	20,610.20	46.43
19A0000626768 - EJECUCIÓN DE ACCIONES PARA ASESORAMIENTO TÉCNICO Y POLÍTICO	060 : INFORME	02.15 : FACULTAD DE DERECHO Y CIENCIAS POLITICAS	AA	Fs	T03	1.00	1.00	0.00	1.00	0.00
				Fn	T03	7,840.00	7,840.00	21,765.50	22,420.50	277.62
19A0000627803 - ACTUALIZACIÓN DE DOCUMENTOS DE GESTIÓN ACORDE CON LA NORMATIVIDAD DE LA UNPRG	060 : INFORME	02.18 : FACULTAD DE INGENIERIA CIVIL, SISTEMAS Y ARQUITECTURA	AA	Fs	T03	1.00	4.00	1.00	2.00	100.00
				Fn	T03	36,939.25	147,757.00	5,159.98	29,966.36	13.97
19A0000628577 - DIRECCIÓN, SUPERVISIÓN DE LAS ACTIVIDADES DESARROLLADAS POR LOS VICERRECTORADOS, Y JEFES DE OFICINAS GENERALES; PRESIDIR LA ASAMBLEA Y CONSEJO UNIVERSITARIO Y COMISIONES SEGÚN IMPORTANCIA INSTITUCIONAL	060 : INFORME	01.01 : RECTORADO	AA	Fs	T03	1.00	4.00	1.00	2.00	100.00
				Fn	T03	57,625.00	230,500.00	28,562.01	59,635.82	49.57
19A0000644146 - PROGRAMACION DE PLANILLA PARA PLANEAMIENTO Y PRESUPUESTO DE LA UNPRG	060 : INFORME	04.07 : OFICINA DE RECURSOS HUMANOS	AA	Fs	T03	3.00	12.00	3.00	9.00	100.00
				Fn	T03	82,821.76	331,287.00	131,742.07	497,998.29	159.07
19A0000644149 - PROGRAMACION DE PLANILLA DE ASESORAMIENTO TECNICO Y JURIDICO EN LA UNPRG	060 : INFORME	04.07 : OFICINA DE RECURSOS HUMANOS	AA	Fs	T03	3.00	12.00	3.00	9.00	100.00
				Fn	T03	77,835.51	311,342.00	103,216.28	403,618.24	132.61
19A0000644151 - PROGRAMACIÓN DE PLANILLA DE ACCIONES DE CONTROL Y AUDITORIA	060 : INFORME	04.07 : OFICINA DE RECURSOS HUMANOS	AA	Fs	T03	3.00	12.00	2.00	8.00	66.67
				Fn	T03	17,757.75	71,031.00	25,737.18	100,862.72	144.93
19A0000647975 - GESTIÓN EFICIENTE DE LOS PROCESOS ADMINISTRATIVOS DE LA OFICINA GENERAL DE CALIDAD	060 : INFORME	01.08 : OFICINA GENERAL DE CALIDAD UNIVERSITARIA	AA	Fs	T03	2.00	4.00	1.00	2.00	50.00
				Fn	T03	12,728.06	25,456.14	2,400.00	6,400.00	18.86
19A0001652395 - ACTUALIZACION DE DOCUMENTOS DE GESTION ADMINISTRATIVA - FINANCIERA	060 : INFORME	02.14 : FACULTAD DE CIENCIAS HISTORICO SOCIALES Y EDUCACION	AA	Fs	T03	1.00	2.00	0.00	0.00	0.00
				Fn	T03	168,150.00	336,300.00	0.00	0.00	0.00
19A0001652430 - EJECUCION DE ACCIONES PARA EL ASESORAMIENTO TECNICO Y JURIDICO DE LA FACHSE	060 : INFORME	02.14 : FACULTAD DE CIENCIAS HISTORICO SOCIALES Y EDUCACION	AA	Fs	T03	1.00	1.00	0.00	0.00	0.00
				Fn	T03	35,006.00	35,006.00	0.00	0.00	0.00
19A0001652772 - EJECUCIÓN DE PROCESOS DE ADMINISTRACIÓN DE RECURSOS HUMANOS	001 : ACCION	04.07 : OFICINA DE RECURSOS HUMANOS	AA	Fs	T03	3.00	12.00	2.00	8.00	66.67
				Fn	T03	45,672.00	182,688.00	216,375.51	901,122.20	473.76
19A0001652894 - EJECUCION DE RECURSOS ECONÓMICOS Y FINANCIEROS DE LAS DIFERENTES FUENTES DE FINANCIAMIENTO DE LA UNIVERSIDAD	001 : ACCION	04.03 : OFICINA DE TESORERIA	AA	Fs	T03	3.00	12.00	3.00	7.00	100.00
				Fn	T03	70,994.00	260,476.00	151,917.53	287,503.56	213.99
19A0001652899 - REVISIÓN Y CONTROL DE DOCUMENTACIÓN SUSTENTADA DE LA RENDICIÓN DE GASTOS DE FONDO DE CALIDAD VIÁTICOS Y PASAJES SUBVENCIONES Y ENCARGOS DE LA UNIVERSIDAD	001 : ACCION	04.03 : OFICINA DE TESORERIA	AA	Fs	T03	3.00	12.00	3.00	9.00	100.00
				Fn	T03	16,900.00	61,960.00	18,908.60	49,284.62	111.89
19A0001652899 - ADMINISTRACIÓN Y CONTROL DE LOS BIENES PATRIMONIALES DE LA UNIVERSIDAD	001 : ACCION	04.04 : OFICINA DE CONTROL PATRIMONIAL	AA	Fs	T03	3.00	12.00	3.00	9.00	100.00

			Fn	T03	34,986.00	127,724.00	22,366.00	72,495.00	63.93				
19A0001652932 - DIRECCIÓN Y SUPERVISIÓN DE LOS SISTEMAS ADMINISTRATIVOS DE GESTIÓN DE RECURSOS HUMANOS, MATERIALES, FINANCIEROS Y EJECUCIÓN DE INVERSIONES	001 : ACCION	04.01 : DIRECCION GENERAL DE ADMINISTRACION	Fs	T03	3.00	12.00	3.00	9.00	100.00				
			Fn	T03	235,159.70	792,539.00	46,580.82	335,316.24	19.81				
19A0001652940 - ADQUISICIÓN DE EQUIPAMIENTO PARA MEJORAR EL SERVICIO DE PREGRADO CON ENFOQUE EN RESULTADOS	001 : ACCION	04.01 : DIRECCION GENERAL DE ADMINISTRACION	Fs	T03	1.00	3.00	0.00	0.00	0.00				
			Fn	T03	1,921,788.00	5,765,366.00	0.00	0.00	0.00				
19A0001653087 - REALIZACIÓN DE SERVICIOS DE CONTROL SIMULTÁNEO Y RELACIONADOS A LA GESTIÓN ADMINISTRATIVA DE LA UNPRG	060 : INFORME	05.01 : ORGANO DE CONTROL INSTITUCIONAL	Fs	T03	12.00	42.00	12.00	32.00	100.00				
			Fn	T03	11,011.01	38,539.00	10,118.50	94,287.17	91.89				
19A0001653102 - REALIZACIÓN DE SERVICIOS DE CONTROL POSTERIOR (AUDITORIAS DE CUMPLIMIENTO) A LA GESTIÓN ADMINISTRATIVA DE LA UNPRG	060 : INFORME	05.01 : ORGANO DE CONTROL INSTITUCIONAL	Fs	T03	1.00	2.00	1.00	1.00	100.00				
			Fn	T03	57,868.55	115,737.00	18,718.50	18,718.50	32.35				
19A0001653248 - ATENCIÓN DE SOLICITUDES DE REQUERIMIENTOS DE BIENES Y SERVICIOS DE TODAS LAS UNIDADES ORGÁNICAS DE LA UNIVERSIDAD	001 : ACCION	04.05 : OFICINA DE LOGISTICA	Fs	T03	3.00	12.00	2.00	8.00	66.67				
			Fn	T03	660,540.67	2,358,145.00	15,185.95	91,559.20	2.30				
19A0001653262 - ALMACENAMIENTO Y DISTRIBUCIÓN DE LOS BIENES A LAS UNIDADES ORGÁNICAS DE LA UNIVERSIDAD	001 : ACCION	04.05 : OFICINA DE LOGISTICA	Fs	T03	3.00	12.00	2.00	4.00	66.67				
			Fn	T03	14,322.00	52,588.00	7,832.95	30,644.30	54.69				
19A0001654094 - GESTIÓN Y TRATAMIENTO DE LA INFORMACIÓN PRESUPUESTAL DE INGRESOS Y GASTOS PARA SER MAS EFECTIVOS EN LA TOMA DE DECISIONES	001 : ACCION	04.02 : OFICINA DE SISTEMAS CONTABLES	Fs	T03	3.00	12.00	3.00	9.00	100.00				
			Fn	T03	34,222.00	122,788.00	22,676.00	73,825.59	66.26				
19A0001654097 - ELABORACIÓN DE LOS ESTADOS FINANCIEROS, PRESUPUESTARIOS E INFORMACIÓN ADICIONAL	001 : ACCION	04.02 : OFICINA DE SISTEMAS CONTABLES	Fs	T03	3.00	12.00	3.00	9.00	100.00				
			Fn	T03	27,410.00	97,420.00	25,639.00	70,886.59	93.54				
19A0001662238 - DIRECCIÓN, SUPERVISIÓN, COORDINACIÓN Y SEGUIMIENTO DE LAS ACTIVIDADES DE LA OGPP EN PLANEAMIENTO, PRESUPUESTO, PROGRAMACIÓN, INVERSIONES Y ESTADISTICA	060 : INFORME	01.07 : OFICINA GENERAL DE PLANIFICACION Y PRESUPUESTO	Fs	T03	2.00	4.00	1.00	5.00	50.00				
			Fn	T03	114,200.00	228,398.00	3,875.00	13,239.00	3.39				
19A0001662239 - FORMULACIÓN Y EVALUACIÓN DE LOS PLANES OPERATIVO Y ESTRATEGICO DE LA UNPRG COMO INSTRUMENTOS DE ORIENTACION DEL DESARROLLO INSTITUCIONAL DE LA UNIVERSIDAD	060 : INFORME	01.07 : OFICINA GENERAL DE PLANIFICACION Y PRESUPUESTO	Fs	T03	2.00	4.00	2.00	2.00	100.00				
			Fn	T03	12,058.50	24,117.00	1,640.00	1,640.00	13.60				
19A0001662240 - PROGRAMACION, FORMULACIÓN Y EVALUACIÓN DEL PRESUPUESTO INSTITUCIONAL DE LA UNPRG	060 : INFORME	01.07 : OFICINA GENERAL DE PLANIFICACION Y PRESUPUESTO	Fs	T03	2.00	4.00	1.00	5.00	50.00				
			Fn	T03	12,058.50	24,117.00	11,688.00	32,249.00	96.93				
19A0001662241 - ELABORACIÓN DE ESTADISTICAS UNPRG PARA LA ELABORACIÓN DE DOCUMENTOS INSTITUCIONALES	060 : INFORME	01.07 : OFICINA GENERAL DE PLANIFICACION Y PRESUPUESTO	Fs	T03	2.00	4.00	1.00	5.00	50.00				
			Fn	T03	12,058.50	24,117.00	4,371.00	12,680.00	36.25				
19A0001662243 - ELABORACION Y ACTUALIZACION DE LOS DOCUMENTOS DE GESTION INSTITUCIONAL	060 : INFORME	01.07 : OFICINA GENERAL DE PLANIFICACION Y PRESUPUESTO	Fs	T03	2.00	4.00	1.00	5.00	50.00				
			Fn	T03	12,058.50	24,117.00	4,444.00	20,278.00	36.85				
19A0001662244 - FORMULACION, EVALUACIÓN, DECLARATORIA DE VIABILIDAD Y REGISTRO DE LOS PROYECTOS DE INVERSION	060 : INFORME	01.07 : OFICINA GENERAL DE PLANIFICACION Y PRESUPUESTO	Fs	T03	2.00	4.00	1.00	5.00	50.00				
			Fn	T03	12,058.50	24,117.00	1,681.00	5,863.00	13.94				
TOTAL POR AEF FINANCIERO S/					4,017,052.73	12,514,011.54	1,052,264.33						
19A0001652949 - ADQUISICIÓN DE EQUIPOS DE TELECOMUNICACIONES PARA EL PROYECTO DE LA OFICINA GENERAL DE SISTEMAS INFORMÁTICOS - 2234248					001 : ACCION	04.08 : OFICINA GENERAL DE INFRAESTRUCTURA Y SERVICIOS	Fs	T03	1.00	1.00	0.00	0.00	0.00
							Fn	T03	5,663,071.00	5,663,071.00	0.00	0.00	0.00
19A0001652953 - CAPACITACIÓN ESPECIALIZADA A DOCENTES ADMINISTRATIVOS PARA EL PROYECTO DE LA FACULTAD DE MEDICINA VETERINARIA - 2234270					227 : CAPACITACION	04.08 : OFICINA GENERAL DE INFRAESTRUCTURA Y SERVICIOS	Fs	T03	0.00	1.00	0.00	0.00	0.00
							Fn	T03	0.00	150,000.00	0.00	0.00	0.00
19A0001652953 - CONSTRUCCIÓN DE INFRAESTRUCTURA PARA EL PROYECTO DE LA FACULTAD DE INGENIERÍA AGRÍCOLA - 2234304					001 : ACCION	04.08 : OFICINA GENERAL DE INFRAESTRUCTURA Y SERVICIOS	Fs	T03	1.00	5.00	2.00	4.00	200.00
							Fn	T03	203,507.15	1,615,192.00	922,343.00	1,663,183.00	453.22
19A0001652955 - CAPACITACIÓN ESPECIALIZADA A DOCENTES PARA EL PROYECTO DE LA FACULTAD DE INGENIERÍA MECÁNICA - 2234305					227 : CAPACITACION	04.08 : OFICINA GENERAL DE INFRAESTRUCTURA Y SERVICIOS	Fs	T03	0.00	1.00	0.00	0.00	0.00
							Fn	T03	0.00	70,125.00	0.00	0.00	0.00

			Fs	T03	1.00	4.00	2.00	4.00	200.00	1
19A0001652959 - ADQUISICIÓN DE EQUIPOS PARA PROYECTO DEL CENTRO DE IDIOMAS - 2234815	001 : ACCION	04.08 : OFICINA GENERAL DE INFRAESTRUCTURA Y SERVICIOS AA	Fs	T03	0.00	1.00	0.00	0.00	0.00	
			Fn	T03	209,007.32	1,802,907.00	2,004,721.00	4,029,439.40	959.16	2
19A0001653902 - CAPACITACIÓN ESPECIALIZADA A DOCENTES PARA EL PROYECTO DE LA FACULTAD DE INGENIERÍA QUÍMICA E INDUSTRIAS ALIMENTARIAS - 2164549	001 : ACCION	04.08 : OFICINA GENERAL DE INFRAESTRUCTURA Y SERVICIOS AA	Fs	T03	0.00	1.00	0.00	0.00	0.00	
			Fn	T03	0.00	41,300.00	0.00	0.00	0.00	
19A0001653908 - DOTACIÓN DE MATERIAL BIBLIOGRÁFICO PARA EL PROYECTO DE ENTOMOLOGÍA - 2234303	001 : ACCION	04.08 : OFICINA GENERAL DE INFRAESTRUCTURA Y SERVICIOS AA	Fs	T03	0.00	1.00	0.00	0.00	0.00	
			Fn	T03	0.00	79,000.00	0.00	0.00	0.00	
19A0001653910 - CAPACITACIÓN ESPECIALIZADA A DOCENTES PARA EL PROYECTO DE ENTOMOLOGÍA - 2234303	227 : CAPACITACION	04.08 : OFICINA GENERAL DE INFRAESTRUCTURA Y SERVICIOS AA	Fs	T03	0.00	1.00	0.00	0.00	0.00	
			Fn	T03	0.00	58,000.00	0.00	0.00	0.00	
19A0001653914 - ADQUISICIÓN DE EQUIPOS Y MOBILIARIO PARA AMBIENTES ACADÉMICOS PARA EL PROYECTO DE LA FACULTAD DE INGENIERÍA AGRÍCOLA - 2234304	001 : ACCION	04.08 : OFICINA GENERAL DE INFRAESTRUCTURA Y SERVICIOS AA	Fs	T03	0.00	1.00	0.00	0.00	0.00	
			Fn	T03	0.00	834,147.00	0.00	0.00	0.00	
19A0001653920 - DOTACIÓN DE MATERIAL BIBLIOGRÁFICO PARA EL PROYECTO DE LA FACULTAD DE INGENIERÍA MECÁNICA - 2234305	001 : ACCION	04.08 : OFICINA GENERAL DE INFRAESTRUCTURA Y SERVICIOS AA	Fs	T03	0.00	1.00	0.00	0.00	0.00	
			Fn	T03	0.00	115,121.00	0.00	0.00	0.00	
19A0001653923 - ADQUISICIÓN DE MATERIAL BIBLIOGRÁFICO PARA EL PROYECTO FACULTAD DE BIOLOGÍA - 2234462	001 : ACCION	04.08 : OFICINA GENERAL DE INFRAESTRUCTURA Y SERVICIOS AA	Fs	T03	0.00	1.00	0.00	0.00	0.00	
			Fn	T03	0.00	72,000.00	0.00	0.00	0.00	
19A0001653928 - ADQUISICIÓN DE EQUIPOS Y MOBILIARIO PARA EL PROYECTO DE EDITORIAL UNIVERSITARIA - 2234182	001 : ACCION	04.08 : OFICINA GENERAL DE INFRAESTRUCTURA Y SERVICIOS AA	Fs	T03	1.00	1.00	0.00	0.00	0.00	
			Fn	T03	603,090.00	603,090.00	0.00	0.00	0.00	
19A0001658184 - ELABORACIÓN DE EXPEDIENTE TÉCNICO Y EJECUCIÓN DE OBRA PARA EL PROYECTO DE LA FACULTAD DE ENFERMERÍA - 2351873	001 : ACCION	04.08 : OFICINA GENERAL DE INFRAESTRUCTURA Y SERVICIOS AA	Fs	T03	1.00	2.00	0.00	0.00	0.00	
			Fn	T03	5,610,641.00	7,514,420.00	0.00	0.00	0.00	
19A0001658186 - ELABORACIÓN DE EXPEDIENTE TÉCNICO PARA EL PROYECTO DE BIBLIOTECA CENTRAL - 2351877	001 : ACCION	04.08 : OFICINA GENERAL DE INFRAESTRUCTURA Y SERVICIOS AA	Fs	T03	0.00	1.00	0.00	0.00	0.00	
			Fn	T03	0.00	305,856.00	0.00	0.00	0.00	
19A0001658189 - ELABORACIÓN DE EXPEDIENTE TÉCNICO PARA EL PROYECTO DE LA FICSA - 2351878	001 : ACCION	04.08 : OFICINA GENERAL DE INFRAESTRUCTURA Y SERVICIOS AA	Fs	T03	0.00	1.00	0.00	0.00	0.00	
			Fn	T03	0.00	197,532.00	0.00	0.00	0.00	
TOTAL POR AEF FINANCIERO S/					12,289,316.47	19,121,761.00	2,927,064.00			
AEI.04.07 - CENTROS DE PRODUCCIÓN MEJORADOS EN LA UNIVERSIDAD										
			Fs	T03	1.00	2.00	1.00	1.00	100.00	
19A0000630833 - FORMULACIÓN Y EVALUACIÓN DE PROYECTOS DE INVERSIÓN PÚBLICA E INVERSIONES NO PIB DE PREPARADO	060 : INFORME	01.07 : OFICINA GENERAL DE PLANIFICACION Y PRESUPUESTO AA	Fs	T03	0.00	1.00	0.00	0.00	0.00	
			Fn	T03	107,500.00	215,000.00	7,185.00	7,185.00	6.66	
19A0000630340 - FORMULACIÓN Y EVALUACIÓN DE PROYECTOS DE INVERSIÓN PÚBLICA E INVERSIONES NO PIB PARA EL ÁREA ADMINISTRATIVA	060 : INFORME	01.07 : OFICINA GENERAL DE PLANIFICACION Y PRESUPUESTO AA	Fs	T03	1.00	2.00	0.00	0.00	0.00	
			Fn	T03	15,692.50	31,385.00	0.00	0.00	0.00	
TOTAL POR AEF FINANCIERO S/					123,192.50	246,385.00	7,185.00			
AEI.08 - PROGRAMAS DE CONVENIOS NACIONALES E INTERNACIONALES PARA LA COMUNIDAD UNIVERSITARIA										
19A0000620775 - IMPLEMENTACIÓN DE LA MEJORA DE LA PRODUCTIVIDAD DE LOS CENTROS DE PRODUCCIÓN DE LA FICSA	060 : INFORME	02.12 : FACULTAD DE CIENCIAS ECONÓMICAS, ADMINISTRATIVAS Y CONTABLES AA	Fs	T03	1.00	4.00	1.00	5.00	100.00	1
			Fn	T03	127,300.00	509,200.00	117,261.00	254,891.07	92.11	
19A0000621466 - PROMOCIÓN PARA MEJORAR LA PRODUCTIVIDAD DEL CENTRO DE PRODUCCIÓN DE LA FMV	060 : INFORME	02.21 : FACULTAD DE MEDICINA VETERINARIA AA	Fs	T03	0.00	2.00	2.00	3.00	0.00	1
			Fn	T03	0.00	131,459.00	12,702.64	30,709.25	0.00	

19A0000623579 - EJECUCIÓN DE MEJORA DE PRODUCTIVIDAD DEL CENTRO DE PRODUCCIÓN DE LA FACULTAD DE MEDICINA HUMANA	060 : INFORME	02.20 : FACULTAD DE MEDICINA HUMANA	AA	Fs	T03	1.00	4.00	0.00	3.00	0.00
				Fn	T03	64,125.00	256,500.00	0.00	11,368.52	0.00
19A0000623987 - EJECUCIÓN DEL MEJORAMIENTO DE LAS UNIDADES DE ENSEÑANZA Y PRODUCCIÓN	060 : INFORME	02.17 : FACULTAD DE INGENIERIA AGRICOLA	AA	Fs	T03	1.00	4.00	1.00	3.00	100.00
				Fn	T03	12,938.75	51,755.00	12,939.00	16,115.10	100.00
19A0000625249 - IMPLEMENTACIÓN DE LOS CENTROS DE PRODUCCIÓN DE LA FIME	060 : INFORME	02.19 : FACULTAD DE INGENIERIA MECANICA Y ELECTRICA	AA	Fs	T03	1.00	2.00	1.00	2.00	100.00
				Fn	T03	15,530.00	31,060.00	3,900.00	5,917.54	25.11
19A0000625480 - IMPLEMENTACIÓN DE LA MEJORA DE LA PRODUCTIVIDAD DE LOS CENTROS DE PRODUCCIÓN DE LA FACULTAD DE AGRONOMIA	060 : INFORME	02.10 : FACULTAD DE AGRONOMIA	AA	Fs	T03	1.00	2.00	0.00	1.00	0.00
				Fn	T03	10,000.00	20,000.00	0.00	10,025.97	0.00
19A0000625547 - MEJORA DE LA PRODUCTIVIDAD DEL FUNDO EL CIENAGO-CHACRA VIEJA	060 : INFORME	02.10 : FACULTAD DE AGRONOMIA	AA	Fs	T03	1.00	2.00	0.00	0.00	0.00
				Fn	T03	24,910.50	49,821.00	0.00	0.00	0.00
19A0000625549 - MEJORA DE LA PRODUCTIVIDAD DEL VIVERO FRUTICOLA EN MOTUPE	060 : INFORME	02.10 : FACULTAD DE AGRONOMIA	AA	Fs	T03	0.00	2.00	0.00	0.00	0.00
				Fn	T03	0.00	20,523.00	0.00	0.00	0.00
19A0000625802 - IMPLEMENTACIÓN DE LA MEJORA EN LOS CENTROS DE PRODUCCIÓN DE LA FIOJA	060 : INFORME	02.22 : FACULTAD DE INGENIERIA QUIMICA E INDUSTRIAS ALIMENTARIAS	AA	Fs	T03	1.00	4.00	1.00	3.00	100.00
				Fn	T03	48,160.00	192,640.00	15,586.25	30,653.10	32.36
19A0000626252 - IMPLEMENTACIÓN DE LA MEJORA E CENTROS DE PRODUCCIÓN	060 : INFORME	02.11 : FACULTAD DE CIENCIAS BIOLOGICAS	AA	Fs	T03	1.00	4.00	1.00	2.00	100.00
				Fn	T03	13,582.50	54,330.00	2,325.00	4,825.00	17.12
19A0000626587 - IMPLEMENTACIÓN DEL MEJORAMIENTO DE LOS CENTROS PRODUCTIVOS	060 : INFORME	02.23 : FACULTAD DE INGENIERIA ZOOTECNIA	AA	Fs	T03	1.00	4.00	1.00	4.00	100.00
				Fn	T03	17,994.00	71,976.00	28,760.44	47,729.20	159.83
19A0000626749 - IMPLEMENTACIÓN DE LA MEJORA DE LA PRODUCTIVIDAD DE LOS CENTROS DE PRODUCCIÓN	060 : INFORME	02.15 : FACULTAD DE DERECHO Y CIENCIAS POLITICAS	AA	Fs	T03	1.00	2.00	0.00	1.00	0.00
				Fn	T03	63,597.00	127,194.00	5,729.00	9,752.00	9.01
19A0000627880 - PREPARACIÓN PREUNIVERSITARIA CON INGRESO DIRECTO (CICLO ORDINARIO)	060 : INFORME	02.07 : CENTRO PRE UNIVERSITARIO	AA	Fs	T03	1.00	4.00	1.00	4.00	100.00
				Fn	T03	688,119.50	2,752,478.00	345,303.39	963,245.38	50.18
19A0000627882 - PREPARACIÓN PREUNIVERSITARIA CON INGRESO DIRECTO (PARA ALUMNOS 5° AÑO DE SECUNDARIA)	060 : INFORME	02.07 : CENTRO PRE UNIVERSITARIO	AA	Fs	T03	1.00	4.00	1.00	4.00	100.00
				Fn	T03	43,862.78	175,451.10	34,888.29	171,615.61	79.54
19A0000627884 - ACTUALIZACIÓN ESCOLAR 3° Y 4° DE SECUNDARIA (CICLO DE ACTUALIZACIÓN ESCOLAR)	060 : INFORME	02.07 : CENTRO PRE UNIVERSITARIO	AA	Fs	T03	1.00	4.00	1.00	3.00	100.00
				Fn	T03	15,705.30	62,821.20	9,338.43	35,302.66	59.46

19A0000627885 - CAPACITACIÓN PARA FORTALECER LAS COMPETENCIAS DE LOS DOCENTES Y ADMINISTRATIVOS DEL CPU	060 : INFORME	02.07 : CENTRO PRE UNIVERSITARIO	AA	Fs	T03	1.00	4.00	1.00	3.00	100.00	
				Fn	T03	13,083.43	52,333.70	8,126.43	32,225.76	62.11	
19A0000627887 - IMPLEMENTACIÓN DE UN PROGRAMA PARA EL EQUIPAMIENTO Y MANTENIMIENTO PREVENTIVO Y CORRECTIVO DE INFRAESTRUCTURA Y EQUIPOS	060 : INFORME	02.07 : CENTRO PRE UNIVERSITARIO	AA	Fs	T03	1.00	4.00	0.00	2.00	0.00	
				Fn	T03	15,314.50	61,258.00	6,870.23	81,976.23	44.86	1
19A0001652433 - EJECUCIÓN DE LA CONVOCATORIA A EXAMEN DE ADMISIÓN 2019-I, 2019-II	060 : INFORME	02.14 : FACULTAD DE CIENCIAS HISTORICO SOCIALES Y EDUCACION	AA	Fs	T03	1.00	2.00	1.00	1.00	100.00	
				Fn	T03	493,199.33	986,398.66	68,645.60	68,645.60	13.92	
19A0001652436 - MEJORAR LA PRODUCTIVIDAD DEL CENTRO DE PRODUCCIÓN DEL CENTRO DE IDIOMAS	060 : INFORME	02.14 : FACULTAD DE CIENCIAS HISTORICO SOCIALES Y EDUCACION	AA	Fs	T03	1.00	2.00	2.00	2.00	200.00	1
				Fn	T03	292,745.16	585,491.33	253,153.80	253,153.80	86.48	
19A0001652438 - MEJORAR LA PRODUCTIVIDAD DEL CENTRO EDUCATIVO DE APLICACION PRIVADO PEDRO RUIZ GALLO	060 : INFORME	02.14 : FACULTAD DE CIENCIAS HISTORICO SOCIALES Y EDUCACION	AA	Fs	T03	1.00	2.00	1.00	2.00	100.00	1
				Fn	T03	292,745.16	585,490.33	187,144.40	239,062.40	63.93	
19A0001652439 - MEJORAR LA PRODUCTIVIDAD DEL CENTRO DE PRODUCCIÓN DE TELEMÁTICA Y MULTIMEDIAS DE LA FACHSE	060 : INFORME	02.14 : FACULTAD DE CIENCIAS HISTORICO SOCIALES Y EDUCACION	AA	Fs	T03	1.00	2.00	1.00	1.00	100.00	
				Fn	T03	292,745.16	585,400.34	45,227.00	45,227.00	15.45	
19A0001653792 - EJECUCIÓN DE PLANILLA PARA LA ENSEÑANZA Y PRODUCCION EN LA UNPRG	060 : INFORME	04.07 : OFICINA DE RECURSOS HUMANOS	AA	Fs	T03	3.00	12.00	3.00	9.00	100.00	
				Fn	T03	100,757.76	403,031.00	228,994.78	930,379.74	227.27	2
TOTAL POR AEI FINANCIERO S/						2,646,415.83	7,766,611.66	1,386,895.68			
AEI.04.09 - OFERTA DE BIENES Y SERVICIOS DE CALIDAD PARA LA COMUNIDAD UNIVERSITARIA											
19A0000628486 - ATENCION DE VISITAS DE EXPERTOS, ASI COMO DE INSTITUCIONES NACIONALES E INTERNACIONALES A LA UNPRG, CON FINALIDAD DE FIRMAS DE CONVENIOS ACADÉMICOS DE GRADUADO Y POSTGRADO, RECONOCIMIENTOS, INAUGURACIONES, FIRMA DE CONVENIOS, ANIVERSARIO INSTITUCIONALES, EVENTOS, OTROS	060 : INFORME	01.03 : OFICINA GENERAL DE IMAGEN INSTITUCIONAL Y RELACIONES PUBLICAS	AA	Fs	T03	1.00	4.00	0.00	4.00	0.00	1
				Fn	T03	5,625.00	22,500.00	3,202.00	11,122.00	56.92	
19A0000628491 - PROGRAMACION DE CONFERENCIAS, SIMPOSIO, SEMINARIOS, TALLERES, COLOQUIOS, FERIAS, CONVERSATORIOS, CHARLAS Y DEMAS EVENTOS ACADÉMICOS QUE SOLICITE LA COMUNIDAD UNIVERSITARIA	060 : INFORME	01.03 : OFICINA GENERAL DE IMAGEN INSTITUCIONAL Y RELACIONES PUBLICAS	AA	Fs	T03	1.00	4.00	2.00	3.00	200.00	
				Fn	T03	5,625.00	22,500.00	4,866.60	5,866.60	86.52	
19A0000628496 - PUBLICACION DE REVISTAS INSTITUCIONALES	060 : INFORME	01.03 : OFICINA GENERAL DE IMAGEN INSTITUCIONAL Y RELACIONES PUBLICAS	AA	Fs	T03	1.00	4.00	0.00	1.00	0.00	
				Fn	T03	5,625.00	22,500.00	0.00	1,480.00	0.00	
19A0000628501 - DIFUSION DE NOTAS DE PRENSA, ENTREVISTAS, REPORTAJES, PUBLICACIONES EN LA WEB, OFERTAS LABORALES, ENTRE OTROS	060 : INFORME	01.03 : OFICINA GENERAL DE IMAGEN INSTITUCIONAL Y RELACIONES PUBLICAS	AA	Fs	T03	1.00	4.00	2.00	2.00	200.00	
				Fn	T03	5,625.00	22,500.00	2,171.80	2,171.80	38.61	
19A0000651565 - COORDINACION PARA LA SUSCRIPCION DE CONVENIOS Y ACTIVIDADES INTERINSTITUCIONALES A NIVEL NACIONAL E INTERNACIONAL	060 : INFORME	01.09 : OFICINA GENERAL DE COOPERACION TECNICA Y RELACIONES INTERNACIONALES	AA	Fs	T03	1.00	2.00		5.00	0.00	2
				Fn	T03	30,000.00	60,000.00		6,228.00	0.00	
19A0000651568 - IMPLEMENTACIÓN DE LOS PROGRAMAS DE MOVILIDAD DOCENTE	060 : INFORME	01.09 : OFICINA GENERAL DE COOPERACION TECNICA Y RELACIONES INTERNACIONALES	AA	Fs	T03	1.00	2.00		0.00	0.00	
				Fn	T03	22,500.00	45,000.00		0.00	0.00	
19A0000651570 - IMPLEMENTACIÓN DE LOS PROGRAMAS DE MOVILIDAD ACADÉMICA PARA ESTUDIANTES	060 : INFORME	01.09 : OFICINA GENERAL DE COOPERACION TECNICA Y RELACIONES INTERNACIONALES	AA	Fs	T03	1.00	2.00		0.00	0.00	
				Fn	T03	27,000.00	54,000.00		0.00	0.00	
19A0000651575 - IMPLEMENTACIÓN DEL PROGRAMA DE MOVILIDAD ADMINISTRATIVA	060 : INFORME	01.09 : OFICINA GENERAL DE COOPERACION TECNICA Y RELACIONES INTERNACIONALES	AA	Fs	T03	1.00	2.00		0.00	0.00	
				Fn	T03	3,500.00	7,000.00		0.00	0.00	
TOTAL POR AEI FINANCIERO S/						105,500.00	256,000.00	10,240.40			

OEI.05 - FORTALECER LA GESTIÓN DE RIESGOS DE DESASTRES POR PELIGROS NATURALES Y ANTRÓPICOS

AEI.05.01 - PROGRAMA DE REDUCCIÓN DE RIESGOS DE DESASTRES ANTE PELIGROS NATURALES Y ANTRÓPICOS

19A0000623001 - ELABORACIÓN DE DIAGNÓSTICO SOBRE LAS CONDICIONES DE INFRAESTRUCTURA DE LA FACFYM.	060 : INFORME	02.13 : FACULTAD DE CIENCIAS FÍSICAS Y MATEMÁTICAS	AA	Fn	T03	0.00	1.00	0.00	1.00	0.00	1
				Fn	T03	0.00	1,000.00	0.00	0.00	0.00	

TOTAL POR AEI FINANCIERO S/ 0.00 1,000.00 0.00

AEI.05.02 - PROGRAMA DE CONTINGENCIA Y CONTINUIDAD OPERATIVA DESARROLLADO Y SOCIALIZADO EN BENEFICIO DE LA COMUNIDAD UNIVERSITARIA

19A0000627769 - IMPLEMENTACIÓN DE UN PROGRAMA PARA EL EQUIPAMIENTO Y MANTENIMIENTO PREVENTIVO Y CORRECTIVO DE INFRAESTRUCTURA Y EQUIPOS	060 : INFORME	02.18 : FACULTAD DE INGENIERIA CIVIL, SISTEMAS Y ARQUITECTURA	AA	Fr	T03	1.00	2.00	0.00	0.00	0.00	
				Fr	T03	13,559.50	27,119.00	0.00	0.00	0.00	

TOTAL POR AEI FINANCIERO S/ 13,559.50 27,119.00 0.00

AEI.05.03 - PROGRAMA DE ESTIMACIÓN DE RIESGOS DE DESASTRES ANTE PELIGROS NATURALES Y ANTRÓPICOS DESARROLLADO EN BENEFICIO DE LA COMUNIDAD UNIVERSITARIA.

19A0001652901 - EJECUCIÓN, SUPERVISIÓN Y SEGUIMIENTO DE ACTIVIDADES RELACIONADAS A PROYECTOS DE INFRAESTRUCTURA Y SERVICIOS GENERALES	001 : ACCION	04.08 : OFICINA GENERAL DE INFRAESTRUCTURA Y SERVICIOS	AA	Fs	T03	3.00	12.00	3.00	8.00	100.00	
				Fn	T03	101,246.00	720,944.00	308,603.17	623,349.75	304.81	

TOTAL POR AEI FINANCIERO S/ 101,246.00 720,944.00 308,603.17

TOTAL GENERAL FINANCIERO S/ 53,294,427.65 164,615,844.64 25,343,826.05

Tipo de meta

- NA Meta no acumulativa
- AM Meta acumulativa mensual
- AA Meta acumulativa anual

*Por la naturaleza de las Actividades Operativas con metas no acumulativas, el avance anual se mide a fin de año.

